

AYUNTAMIENTO DE PUEBLA DEL RIO

Acta de Arqueo General

Desde Fecha 1/1/2016

Hasta Fecha 31/12/2016

EXISTENCIA ANTERIOR AL PERIODO 2.190.748,15**INGRESOS**

De Presupuesto Corriente 8.508.890,59
De Presupuestos Cerrados 406.659,50
Por Operaciones no Presupuestarias 5.137.222,87
Por Reintegros de Pagos 12.671,45
Por Movimientos Internos de Tesorería 3.273.347,29
TOTAL 17.338.791,70

Formalizaciones -1.825.765,58
TOTAL DE INGRESOS 15.513.026,12

SUMA DE EXISTENCIA + INGRESOS 17.703.774,27**PAGOS**

De Presupuesto Corriente 7.109.935,70
De Presupuestos Cerrados 388.211,86
Por Operaciones no Presupuestarias 4.839.537,94
Por Devolución de Ingresos 29.058,22
Por Movimientos Internos de Tesorería 3.273.347,29
Pagos R.O.E. 0,00
TOTAL 15.640.091,01

Formalizaciones -1.825.765,58
TOTAL DE PAGOS 13.814.325,43

EXISTENCIA A FIN DEL PERIODO 3.889.448,84

AYUNTAMIENTO DE PUEBLA DEL RIO

SICAL INPRO

ACTA DE ARQUEO RESUMEN

Página nº 1

Desde Fecha: 01/01/2016

Hasta Fecha: 31/12/2016

C. Banco	Descripción Banco	Saldo Inicial (1)	Cobro S. Ant. (2)	Pagos S. Ant. (3)	Cobros Periodo (4)	Pagos Periodo (5)	Saldo Final (1+2-3+4-5)
001	CAJA CORPORACION (EFECTIVO)	-84,21	0,00	0,00	84,21	0,00	0,00
002	CAJA PAGOS A JUSTIFICAR	500,00	0,00	0,00	8.563,41	7.002,36	2.061,05
003	DOLORES MARIA CAMPOS DOMINGUEZ	0,00	0,00	0,00	0,00	0,00	0,00
008	ORDINAL FORMALIZACION	0,00	0,00	0,00	4.121.945,53	4.121.945,53	0,00
100	CC AYUDAS ECONOMICAS FAMILIARE	0,00	0,00	0,00	50.511,25	50.511,25	0,00
200	CAJA RURAL PROVINCIAL	1.882,31	0,00	0,00	2.160.088,12	384.419,20	1.777.551,23
201	BANCO SANTANDER	773.234,81	0,00	0,00	2.018.601,63	2.711.930,99	79.905,45
202	PEACA 2016	0,00	0,00	0,00	68.700,00	14.945,83	53.754,17
203	PEACA 2015	11.232,94	0,00	0,00	0,00	11.232,94	0,00
204	CAJASOL 767	153.223,76	0,00	0,00	3.525,57	10.983,43	145.765,90
205	EMPLEA 30+	0,00	0,00	0,00	0,00	0,00	0,00
206	CUENTA EMPLEA JOVEN	168.750,00	0,00	0,00	239.050,00	407.800,00	0,00
207	CAJASOL RECAUDACION 17010	178.619,82	0,00	0,00	376.885,68	33.951,01	521.554,49
208	BBV PIE	674.489,92	0,00	0,00	5.881.531,62	6.020.004,13	536.017,41
209	SUMINISTROS MINIMOS 2016	0,00	0,00	0,00	14.100,00	0,00	14.100,00
210	SUMINISTROS MINIMOS 2015	6.492,96	0,00	0,00	0,00	6.492,96	0,00
211	PLANES PROVINCIALES	0,00	0,00	0,00	298.980,84	0,00	298.980,84
212	EMPLEA 25 Y 25 +	0,00	0,00	0,00	239.050,00	6.073,09	232.976,91
213	GARANTIA ALIMENTARIA 2016	0,00	0,00	0,00	13.530,26	0,00	13.530,26
216	GARANTIA ALIMENTARIA 2015	13.464,97	0,00	0,00	0,00	13.464,97	0,00
221	BBV PRESTAMOS	200.374,91	0,00	0,00	17.878,00	13.567,74	204.685,17
224	CUENTA BANCO POPULAR	8.565,96	0,00	0,00	0,00	0,00	8.565,96

AYUNTAMIENTO DE PUEBLA DEL RIO

SICAL INPRO

ACTA DE ARQUEO RESUMEN

Página nº 2

C. Banco	Descripción Banco	Saldo Inicial (1)	Cobro S. Ant. (2)	Pagos S. Ant. (3)	Cobros Periodo (4)	Pagos Periodo (5)	Saldo Final (1+2-3+4-5)
TOTALES	2.190.748,15	0,00	0,00	15.513.026,12	13.814.325,43	3.889.448,84

Fecha de Impresión: 05/06/2017 10:46:54



AYUNTAMIENTO DE PUEBLA DEL RIO
Balance
desde el 01/01/2016 hasta el 31/12/2016

Fecha del Informe: 05/06/2017

Página: 1

Nº CUENTA	ACTIVO	NOTAS EN MEMORIA	2016	2015
	A) ACTIVO NO CORRIENTE			
	I. Inmovilizado intangible			
200,201 (2800) (2801)	1. Inversión en investigación y desarrollo		0,00	0,00
203 (2803) (2903)	2. Propiedad industrial e intelectual		0,00	0,00
206 (2806) (2906)	3. Aplicaciones informáticas		0,00	0,00
207 (2807) (2907)	4. Inversiones sobre activos utilizados en régimen de arrendamiento o cedidos		0,00	0,00
208,209 (2809) (2909)	5. Otro inmovilizado intangible		7.518,66	7.518,66
	II. Inmovilizado material			
210 (2810) (2910) (2990)	1. Terrenos		81.555,40	66.987,85
211 (2811) (2911) (2991)	2. Construcciones		10.632.850,39	10.388.044,51
212 (2812) (2912) (2992)	3. Infraestructuras		609.033,30	295.290,56
213 (2813) (2913) (2993)	4. Bienes del patrimonio histórico		0,00	0,00
214,215,216,217,218,219 (2814) (2815) (2816) (2817) (2818) (2819) (2914) (2915) (2916) (2917) (2918) (2919) (2999)	5. Otro inmovilizado material		2.866.038,67	2.794.700,40
2300, 2310, 232, 233, 234, 235 ,237, 238, 2390	6. Inmovilizado material en curso y anticipos		7.485.020,71	7.485.020,71
	III. Inversiones inmobiliarias			
220 (2820) (2920)	1. Terrenos		0,00	0,00
221 (2821) (2921)	2. Construcciones		0,00	0,00
2301,2311,2391	3. Inversiones inmobiliarias en curso y anticipos		0,00	0,00
	IV. Patrimonio público del suelo			
240 (2840) (2930)	1. Terrenos		0,00	0,00
241 (2841) (2931)	2. Construcciones		0,00	0,00
243,244,248	3. En construcción y anticipos		0,00	0,00
249 (2849) (2939)	4. Otro patrimonio público del suelo		0,00	0,00

2500, 2510 (2940)	V. Inversiones financieras a largo plazo en entidades del grupo, multigrupo y asociadas		
2501,2511 (259) (2941)	1. Inversiones financieras en patrimonio de entidades de derecho público	0,00	0,00
2502,2512 (2942)	2. Inversiones financieras en patrimonio de sociedades	0,00	0,00
252,253,255 (295) (2960)	3. Inversiones financieras en patrimonio de otras entidades	0,00	0,00
257,258 (2961) (2962)	4. Créditos y valores representativos de deuda	0,00	0,00
	5. Otras inversiones financieras	0,00	0,00
	VI. Inversiones financieras a largo plazo		
260 (269)	1. Inversiones financieras en patrimonio	0,00	0,00
261,2620,2629,264,266,267 (297) (2980)	2. Créditos y valores representativos de deuda	0,00	0,00
263	3. Derivados financieros	0,00	0,00
268,27 (2981) (2982)	4. Otras inversiones financieras	0,00	0,00
2621 (2983)	VII. Deudores y otras cuentas a cobrar a largo plazo	0,00	0,00
	B) Activo Corriente		
38 (398)	I. Activos en estado de venta	0,00	0,00
	II. Existencias		
37	1. Activos construidos o adquiridos para otras entidades	0,00	0,00
30,35 (390) (395)	2. Mercaderías y productos terminados	0,00	0,00
31,32,33,34,36 (391) (392)(393) (394) (396)	3. Aprovisionamientos y otros	0,00	0,00
	III. Deudores y otras cuentas a cobrar a corto plazo		
4300, 4310, 4430, 446 (4900)	1. Deudores por operaciones de gestión	2.429.649,35	1.402.136,33
4301,4311,4431,440,441,442,449 (4901)	2. Otras cuentas a cobrar	24.803,11	21.560,60
550,555,558			
47	3. Administraciones públicas	13.647,70	15.639,45
45	4. Deudores por administración de recursos por cuenta de otros entes públicos	0,00	0,00
	IV. Inversiones financieras a corto plazo en entidades del grupo, multigrupo y asociadas		
530,531 (539) (594)	1. Inversiones financieras en patrimonio de entidades del grupo, multigrupo y asociadas	0,00	0,00
4302, 4312, 4432 (4902)	2. Créditos y valores representativos de deuda	0,00	0,00
532,533,535 (595) (5960)			
536,537,538 (5961) (5962)	3. Otras inversiones	0,00	0,00
	V. Inversiones financieras a corto plazo		
540 (549)	1. Inversiones financieras en patrimonio	0,00	0,00
4303,4313,4433 (4903)	2. Créditos y valores representativos de deuda	14.807,92	0,00
541,542,544,546,547 (597) (5980)			

543	3. Derivados financieros	0,00	0,00
545,548,565,566 (5981) (5982)	4. Otras inversiones financieras	0,00	0,00
480,567	VI. Ajustes por periodificación	0,00	0,00
	VII. Efectivos y otros activos líquidos equivalentes		
577	1. Otros activos líquidos equivalentes	0,00	0,00
556,570,571,573,574,575	2. Tesorería	3.889.448,84	2.190.748,15
Total General (A+B+C)		28.054.374,05	24.667.647,22

Nº CUENTA	PATRIMONIO NETO Y PASIVO	NOTAS EN MEMORIA	2016	2015
	A) Patrimonio Neto			
100,101	I. Patrimonio		10.406.774,84	10.406.774,84
	II. Patrimonio generado			
120	1. Resultados de ejercicios anteriores		10.396.325,25	8.723.323,19
129	2. Resultados del ejercicio		2.771.126,88	1.273.981,20
	III. Ajustes por cambio de valor			
136	1. Inmovilizado no financiero		0,00	0,00
133	2. Activos financieros disponibles para la venta		0,00	0,00
134	3. Operaciones de cobertura		0,00	0,00
130,131,132	IV. Subvenciones recibidas pendientes de imputación a resultados		0,00	0,00
	B) Pasivo no corriente			
14	I. Provisiones a largo plazo		0,00	0,00
	II. Deudas a largo plazo			
15	1. Obligaciones y otros valores negociables		0,00	0,00
170,177	2. Deudas con entidades de crédito		52.669,51	447.733,10
176	3. Derivados financieros		0,00	0,00
173,174,178,179,180,185	4. Otras deudas		1.835.451,89	1.437.768,36
16	III. Deudas con entidades del grupo, multigrupo y asociadas a largo plazo		0,00	0,00
172	IV. Acreedores y otras cuentas a pagar a largo plazo		0,00	0,00
186	V. Ajustes por periodificación a largo plazo		0,00	0,00
	C) Pasivo corriente			
58	I. Provisiones a corto plazo		0,00	0,00
	II. Deudas a corto plazo			
50	1. Obligaciones y otros valores negociables		0,00	0,00
520,521,527	2. Deudas con entidades de crédito		2.127,67	2.127,67
526	3. Derivados financieros		0,00	0,00
4003, 4013, 4133, 4183,523,524,528	4. Otras deudas		173.043,57	106.531,07
529,560,561				
4002.4012,4132,4182,51	III. Deudas con entidades del grupo. multigrupo y asociadas a corto plazo		0,00	0,00
	IV. Acreedores y otras cuentas a pagar a corto plazo			
4000,4010,411,4130,416,4180,522	1. Acreedores por operaciones de gestión		614.086,41	758.533,21

4001,4011,410,4131,414,4181,419,550	2. Otras cuentas a pagar		1.752.116,41	1.462.233,18
554,559				
47	3. Administraciones públicas		53.316,43	48.641,40
45	4. Acreedores por administración de recursos		0,00	0,00
485,568	V. Ajustes por periodificación a corto plazo		0,00	0,00
Total General (A+B+C)			28.057.038,86	24.667.647,22



AYUNTAMIENTO DE PUEBLA DEL RIO
Balance de Sumas y Saldos a 2º nivel
desde el 01/01/2016 hasta el 31/12/2016

Fecha del Informe: 05/06/2017

Página: 1

Cuenta		Saldos Anteriores		Saldos del Periodo		Saldo Deudor	Sado Acreedor
		Debe	Haber	Debe	Haber		
000	Presupuesto de ejercicio corriente	0,00	0,00	9.490.228,08	9.951.242,27	0,00	461.014,19
001	Presupuesto de gastos: créditos iniciales	0,00	0,00	7.247.086,81	7.247.086,81	0,00	0,00
0022	Ampliaciones de crédito	0,00	0,00	218.926,96	218.926,96	0,00	0,00
0024	Incorporaciones de remanente de crédito	0,00	0,00	818.927,35	818.927,35	0,00	0,00
0025	Créditos generados por ingreso	0,00	0,00	1.205.286,96	1.205.286,96	0,00	0,00
0030	Créditos disponibles	0,00	0,00	7.390.732,28	9.490.228,08	0,00	2.099.495,80
0031	Créditos retenidos para gastar	0,00	0,00	157.568,84	158.217,73	0,00	648,89
004	Presupuesto de gastos: gastos autorizados	0,00	0,00	7.390.083,39	7.390.083,39	0,00	0,00
005	Presupuesto de gastos: gastos comprometidos	0,00	0,00	0,00	7.390.083,39	0,00	7.390.083,39
006	Presupuesto de ingresos: previsiones iniciales	0,00	0,00	7.708.101,00	7.708.101,00	0,00	0,00
007	Presupuesto de ingresos: modificación de previsiones	0,00	0,00	2.243.141,27	2.243.141,27	0,00	0,00

Cuenta		Saldos Anteriores		Saldos del Periodo		Saldo Deudor	Sado Acreedor
		Debe	Haber	Debe	Haber		
008	Presupuesto de ingresos: provisiones definitivas	0,00	0,00	9.951.242,27	0,00	9.951.242,27	0,00
100	Patrimonio	0,00	10.406.774,84	0,00	0,00	0,00	10.406.774,84
120	Resultados de ejercicios anteriores	0,00	8.723.323,19	-90.431,45	1.582.570,61	0,00	10.396.325,25
129	Resultados del ejercicio	0,00	1.273.981,20	1.273.981,20	0,00	0,00	0,00
170	Deudas a largo plazo con entidades de crédito	0,00	447.733,10	395.063,59	0,00	0,00	52.669,51
179	Otras deudas a largo plazo	0,00	1.325.163,25	44.187,00	441.870,53	0,00	1.722.846,78
180	Fianzas recibidas a largo plazo	0,00	112.605,11	0,00	0,00	0,00	112.605,11
209	Otro inmovilizado intangible	7.518,66	0,00	0,00	0,00	7.518,66	0,00
210	Terrenos y bienes naturales	66.987,85	0,00	14.567,55	0,00	81.555,40	0,00
211	Construcciones	10.388.044,51	0,00	244.805,88	0,00	10.632.850,39	0,00
212	Infraestructuras	295.290,56	0,00	313.742,74	0,00	609.033,30	0,00
214	Maquinaria y utillaje	742.367,57	0,00	67.953,27	0,00	810.320,84	0,00
215	Instalaciones técnicas y otras instalaciones	767.975,07	0,00	0,00	0,00	767.975,07	0,00

Cuenta		Saldos Anteriores		Saldos del Periodo		Saldo Deudor		Sado Acreedor	
		Debe	Haber	Debe	Haber				
216	Mobiliario	430.037,48	0,00	1.998,00	0,00	432.035,48			0,00
217	Equipos para proceso de información	156.479,98	0,00	1.387,00	0,00	157.866,98			0,00
218	Elementos de transportes	326.292,28	0,00	0,00	0,00	326.292,28			0,00
219	Otro inmovilizado material	371.548,02	0,00	0,00	0,00	371.548,02			0,00
2300	Adaptación de terrenos y bienes naturales. inmovilizado material	2.187.503,45	0,00	0,00	0,00	2.187.503,45			0,00
232	Infraestructuras en curso	5.192.890,35	0,00	0,00	0,00	5.192.890,35			0,00
233	Bienes del patrimonio histórico en curso	104.626,91	0,00	0,00	0,00	104.626,91			0,00
4000	Operaciones de gestión	0,00	0,00	6.062.037,06	6.280.017,52	0,00			217.980,46
4001	Otras cuentas a pagar	0,00	0,00	20.480,10	20.480,10	0,00			0,00
4003	Otras deudas	0,00	0,00	1.014.747,09	1.089.480,02	0,00			74.732,93
4010	Operaciones de gestión	0,00	758.463,99	378.371,56	-178,09	0,00			379.914,34
4013	Otras deudas	0,00	15.199,19	9.840,30	0,00	0,00			5.358,89
4130	Operaciones de gestión	0,00	0,00	0,00	16.122,39	0,00			16.122,39

Cuenta		Saldos Anteriores		Saldos del Periodo		Saldo Deudor	Sado Acreedor
		Debe	Haber	Debe	Haber		
4180	Operaciones de gestión	0,00	69,22	29.058,22	29.058,22	0,00	69,22
419	Otros acreedores no presupuestarios	0,00	1.354.715,42	703.519,68	102.224,35	0,00	753.420,09
4300	Operaciones de gestión	0,00	0,00	9.358.458,82	8.032.110,73	1.326.348,09	0,00
4301	Otras cuentas a cobrar	0,00	0,00	441.870,53	441.870,53	0,00	0,00
4303	Otras inversiones financieras	0,00	0,00	34.909,33	34.909,33	0,00	0,00
4310	Operaciones de gestión	2.593.683,14	0,00	323.296,61	406.659,50	2.510.320,25	0,00
4339	Por devolución de ingresos	0,00	0,00	0,00	29.058,22	0,00	29.058,22
437	Devolución de ingresos	0,00	0,00	29.058,22	0,00	29.058,22	0,00
449	Otros deudores no presupuestarios	0,00	0,00	283,06	283,06	0,00	0,00
4700	Hacienda pública, deudor por iva	15.639,45	0,00	0,00	1.991,75	13.647,70	0,00
4750	Hacienda pública, acreedor por iva	0,00	1.712,98	2.566,04	1.137,40	0,00	284,34
4751	Hacienda pública, acreedor por retenciones practicadas	0,00	31.342,56	453.786,55	458.324,25	0,00	35.880,26
4760	Seguridad social	0,00	15.585,86	183.324,67	184.419,88	0,00	16.681,07

Cuenta		Saldos Anteriores		Saldos del Periodo		Saldo	
		Debe	Haber	Debe	Haber	Deudor	Acreeedor
4770	Iva repercutido	0,00	0,00	1.616,30	2.087,06	0,00	470,76
4900	Operaciones de gestión	0,00	1.191.546,81	1.191.546,81	1.407.018,99	0,00	1.407.018,99
527	Intereses a corto plazo de deudas con entidades de crédito	0,00	2.127,67	0,00	0,00	0,00	2.127,67
544	Créditos a corto plazo al personal	0,00	0,00	20.480,10	5.672,18	14.807,92	0,00
554	Cobros pendientes de aplicación	0,00	107.517,76	3.137.167,54	4.028.346,10	0,00	998.696,32
555	Pagos pendientes de aplicación	4.705,86	0,00	327.260,17	327.878,98	4.087,05	0,00
556	Movimientos internos de tesorería	0,00	0,00	3.273.347,29	3.273.347,29	0,00	0,00
557	Formalización	0,00	0,00	1.828.182,24	1.825.517,43	2.664,81	0,00
5580	Provisiones de fondos para pagos a justificar pendientes de justificación	998,62	0,00	57.137,43	53.698,48	4.437,57	0,00
5584	Libramientos para pagos a justificar	1.000,00	0,00	59.152,29	59.152,29	1.000,00	0,00
5586	Gastos realizados con provisiones de fondos para pagos a justificar pendientes de justificación	14.856,12	0,00	422,37	0,00	15.278,49	0,00
560	Fianzas recibidas a corto plazo	0,00	91.331,88	27.234,37	28.854,24	0,00	92.951,75
570	Caja operativa	0,00	84,21	4.122.029,74	4.121.945,53	0,00	0,00

Cuenta		Saldos Anteriores		Saldos del Periodo		Saldo	
		Debe	Haber	Debe	Haber	Deudor	Acreeedor
5710	Caja rural provincial	1.882,31	0,00	2.160.088,12	384.419,20	1.777.551,23	0,00
5711	Banco santander	773.234,81	0,00	2.018.601,63	2.711.930,99	79.905,45	0,00
5712	Cajasol	331.843,58	0,00	380.411,25	45.012,07	667.242,76	0,00
5715	Banco bilbao vizcaya argentaria	1.043.614,83	0,00	6.391.609,62	6.447.444,96	987.779,49	0,00
5716	La caixa	23.686,62	0,00	13.530,26	0,00	37.216,88	0,00
5719	Banco bilbao vizcaya	16.070,21	0,00	367.680,84	46.136,70	337.614,35	0,00
5740	Caja. pagos a justificar	500,00	0,00	8.563,41	6.924,73	2.138,68	0,00
5750	Bancos e instituciones de crédito. pagos a justificar	0,00	0,00	50.511,25	50.511,25	0,00	0,00
621	Arrendamientos y cánones	0,00	0,00	32.689,88	0,00	32.689,88	0,00
622	Reparaciones y conservación	0,00	0,00	82.295,04	0,00	82.295,04	0,00
623	Servicios de profesionales independientes	0,00	0,00	13.750,23	0,00	13.750,23	0,00
624	Transportes	0,00	0,00	12.301,65	0,00	12.301,65	0,00
625	Primas de seguros	0,00	0,00	14.745,95	0,00	14.745,95	0,00

Cuenta		Saldos Anteriores		Saldos del Periodo		Saldo Deudor	Sado Acreedor
		Debe	Haber	Debe	Haber		
627	Publicidad, propaganda y relaciones públicas	0,00	0,00	6.644,82	0,00	6.644,82	0,00
628	Suministros	0,00	0,00	544.502,23	0,00	544.502,23	0,00
629	Comunicaciones y otros servicios	0,00	0,00	519.909,57	0,00	519.909,57	0,00
632	Tributos de carácter estatal	0,00	0,00	100,00	0,00	100,00	0,00
640	Sueldos y salarios	0,00	0,00	3.406.808,16	0,00	3.406.808,16	0,00
642	Cotizaciones sociales a cargo del empleador	0,00	0,00	856.148,34	0,00	856.148,34	0,00
644	Otros gastos sociales	0,00	0,00	26.533,35	0,00	26.533,35	0,00
6501	Al resto de entidades	0,00	0,00	709.461,49	0,00	709.461,49	0,00
6511	Al resto de entidades	0,00	0,00	158.458,97	0,00	158.458,97	0,00
6625	Intereses de deudas con entidades de créditos	0,00	0,00	2.856,60	0,00	2.856,60	0,00
669	Otros gastos financieros	0,00	0,00	2.918,39	0,00	2.918,39	0,00
6983	Pérdidas por deterioro de créditos de otras entidades	0,00	0,00	1.407.018,99	0,00	1.407.018,99	0,00
724	Impuesto sobre bienes inmuebles	0,00	0,00	20.282,38	3.021.659,59	0,00	3.001.377,21

Cuenta		Saldos Anteriores		Saldos del Periodo		Saldo	
		Debe	Haber	Debe	Haber	Deudor	Acreedor
725	Impuesto sobre vehículos de tracción mecánica	0,00	0,00	776,42	628.627,02	0,00	627.850,60
726	Impuesto sobre el incremento del valor de los terrenos de naturaleza urbana	0,00	0,00	0,00	46.971,84	0,00	46.971,84
727	Impuesto sobre actividades económicas	0,00	0,00	0,00	60.436,14	0,00	60.436,14
733	Impuesto sobre construcciones, instalaciones y obras	0,00	0,00	0,00	20.020,82	0,00	20.020,82
735	Impuesto municipal sobre gastos suntuarios	0,00	0,00	0,00	6.283,28	0,00	6.283,28
740	Tasas por prestación de servicios o realización de actividades	0,00	0,00	2.255,00	108.827,46	0,00	106.572,46
741	Precios públicos por prestación de servicios o realización de actividades	0,00	0,00	0,00	14.263,89	0,00	14.263,89
742	Tasas por utilización privativa o aprovechamiento especial del dominio público	0,00	0,00	53,41	254.790,75	0,00	254.737,34
7501	Del resto de entidades	0,00	0,00	0,00	2.940.770,02	0,00	2.940.770,02
7511	Del resto de entidades	0,00	0,00	1.687,50	1.748.645,21	0,00	1.746.957,71
7551	Del resto de entidades	0,00	0,00	0,00	1.129,00	0,00	1.129,00
7561	Del resto de entidades	0,00	0,00	0,00	336.755,60	0,00	336.755,60
760	Ingresos de participaciones en patrimonio neto	0,00	0,00	0,00	28.937,41	0,00	28.937,41

Cuenta		Saldos Anteriores		Saldos del Periodo		Saldo Deudor		Sado Acreedor	
		Debe	Haber	Debe	Haber				
7620	Ingresos de créditos	0,00	0,00	0,00	299,74	0,00			299,74
769	Otros ingresos financieros	0,00	0,00	0,00	9.937,32	0,00			9.937,32
775	Reintegros	0,00	0,00	0,00	75.720,27	0,00			75.720,27
776	Ingresos por arrendamiento	0,00	0,00	0,00	32.446,73	0,00			32.446,73
777	Otros ingresos	0,00	0,00	547,10	62.847,44	0,00			62.300,34
778	Ingresos excepcionales	0,00	0,00	0,00	2.956,01	0,00			2.956,01
7983	Reversión del deterioro de créditos a otras entidades	0,00	0,00	0,00	1.191.546,81	0,00			1.191.546,81
Totales :		25.859.278,24	25.859.278,24	108.393.506,33	108.393.506,33	47.241.502,00			47.241.502,00

Popular

Ejercicio 2016

Periodo: 01/01/2016 a 31/12/2016

Titular: AYUNTAMIENTO DE PUEBLA DEL RIO
OP4107900E

AYUNTAMIENTO DE PUEBLA DEL RIO
AVENIDA LA BLANCA PALOMA NUM 2
41130 LA PUEBLA DEL RIO SEVILLA

AYUNTAMIENTO DE PUEBLA DEL RIO ,

Nos es grato adjuntarle información relevante para la elaboración de la declaración del Impuesto sobre la Renta, correspondiente al ejercicio 2016, relativa a los productos que tenga contratados con esta entidad y con las siguientes sociedades: Allianz Popular Vida, Allianz Popular Pensiones, Europrevisión, Europrevisión Colectivos, Allianz Popular Asset Management y Popular Bolsa.

IMPORTANTE:

Los importes facilitados corresponden individualmente al titular de referencia y así han sido declarados a la Administración Tributaria en el resumen anual correspondiente. Dichos importes son el resultado de aplicar a la retribución total del contrato relacionado la proporción en que ese titular ha participado. Si el titular se ha dado de alta o baja en el contrato relacionado durante este ejercicio, para el cálculo de las retribuciones se ha tenido en cuenta solamente las liquidaciones en las que ha participado ese titular. Para los residentes fiscales en Álava, Guipúzcoa, Vizcaya y Navarra, las referencias a la Ley del IRPF serán las que correspondan a la legislación foral propia con las especialidades que se establezcan en las mismas.

Rendimientos del capital mobiliario

Valoración a efectos del Impuesto sobre Patrimonio

Número de Cuenta	Nº de titulares (***)	Saldo 31-12-2016 (en euros)	Saldo Medio Último Trimestre (en euros)
00753461180661000025	1	8.565,96	8.565,96

(*) A efectos del impuesto sobre el Patrimonio, se valorará de acuerdo con el art. 12 de la Ley 19/91 del citado impuesto.

(**) A efectos del Impuesto sobre el Patrimonio, se valorará de acuerdo con el art. 14 de la Ley 19/91 de citado impuesto.

(***) A efectos del impuesto sobre Patrimonio únicamente se han tenido en cuenta los titulares vigentes en el contrato a 31-12.

Consulta de información fiscal[«« Atrás](#)**Información fiscal consolidada del año 2.016 de AYUNTAMIENTO DE LA PUEBLA DEL**

Titular: AYUNTAMIENTO DE LA PUEBLA DEL
Nº de contrato: 0049 5268 76 2916067193 Nº titulares del contrato: 1
Tipo de intervención: TITULAR
Ejercicio fiscal: 2.016

Cuentas y depósitos. Impuesto sobre el patrimonio

Le comunicamos la información fiscal que obra en nuestro poder para su declaración de impuestos.

Número de Cuenta	0049 5268 76 2916067193
Moneda	EUR
Número de Titulares - (%)	1 - 100,00%
Clase de cuenta	Cuentas vista/ahorro
Saldo medio 4º trimestre	664,98
Saldo a fin de año	0,00

Los importes han sido calculados en función del porcentaje de su participación en cada cuenta.

▪ [Imprimir](#) ▪ [Volver](#)



En base a su solicitud, la oficina de Caja Rural del Sur de La Puebla del Río

CERTIFICA:

Que a día 31 de diciembre de 2016, la cuenta de la que es titular el Excelentísimo Ayuntamiento de La Puebla del Río presentaba una saldo de 1.777.551,23 Euros.

Y para que conste y surta los efectos oportunos allí donde proceda, expido el presente certificado en La Puebla del Río, a 22 de Junio de 2017

A handwritten signature in black ink, consisting of a large loop and a horizontal line extending to the right. Below the signature is a circular stamp, which is mostly illegible but appears to contain some text around the perimeter.

Consulta de información fiscal[<< Atrás](#)**Información fiscal consolidada del año 2.016 de AYUNTAMIENTO DE LA PUEBLA DEL**

Titular: AYUNTAMIENTO DE LA PUEBLA DEL
Nº de contrato: 0049 5268 77 2810747575 Nº titulares del contrato: 1
Tipo de intervención: TITULAR
Ejercicio fiscal: 2.016

Cuentas y depósitos. Impuesto sobre el patrimonio

Le comunicamos la información fiscal que obra en nuestro poder para su declaración de impuestos.

Número de Cuenta	0049 5268 77 2810747575
Moneda	EUR
Número de Titulares - (%)	1 - 100,00%
Clase de cuenta	Cuentas vista/ahorro
Saldo medio 4ºtrimestre	1.066.209,05
Saldo a fin de año	79.523,69

Los importes han sido calculados en función del porcentaje de su participación en cada cuenta.

▪ [Imprimir](#) ▪ [Volver](#)

GUADALUPE OSQUIGUIEA RONCALES MARTINEZ, apoderado de CaixaBank, S.A., inscrita con el número 2100 en el Registro de Entidades Financieras del Banco de España, figurando asimismo inscrita en el Registro Mercantil de Barcelona, hoja B-41.232, con número de identificación fiscal A-08663619 y domiciliada en Barcelona, Avenida Diagonal 621

CERTIFICA

Que la cuenta número 2100-8090-66-2200210547 es titularidad de AYUNTAMIENTO DE LA PUEBLA DEL RIO, con CIF p4107900e.

Que en fecha 31/12/2016 el saldo del mencionado depósito es de 144.486,95 EUROS.

Y para que así conste y surta efecto ante quien proceda, a petición del interesado, expide la presente certificación en LA PUEBLA DEL RIO a 26/06/2017.

CAIXABANK, S.A.

 **CaixaBank**
26 JUN 2017
La Puebla del Río - 6090
C. Ramón y Cajal, 1-3
41130 LA PUEBLA DEL RÍO

GUADALUPE OSQUIGUILEA RONCALES MARTINEZ, apoderado de CaixaBank, S.A., inscrita con el número 2100 en el Registro de Entidades Financieras del Banco de España, figurando asimismo inscrita en el Registro Mercantil de Barcelona, hoja B-41.232, con número de identificación fiscal A-08663619 y domiciliada en Barcelona, Avenida Diagonal 621


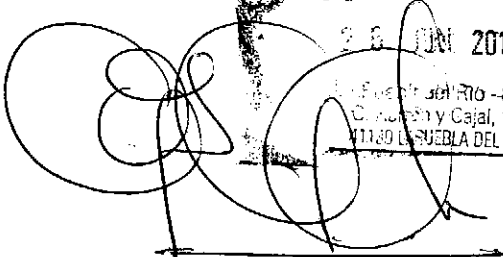
CERTIFICA

Que la cuenta número 2100-7787-43-2200029507 es titularidad de AYUNTAMIENTO DE LA PUEBLA DEL RIO, con CIF p4107900e.

Que en fecha 31/12/2016 el saldo del mencionado depósito es de 521.554,50 EUROS.

Y para que así conste y surta efecto ante quien proceda, a petición del interesado, expide la presente certificación en LA PUEBLA DEL RIO a 26/06/2017.

CAIXABANK, S.A.

 **CaixaBank**
26 JUN 2017
Ayuntamiento del Río - 8090
C. Comercio y Cajal, 1-3
41180 LA PUEBLA DEL RIO

GUADALUPE OSQUIGUILEA RONCALES MARTINEZ, apoderado de CaixaBank, S.A., inscrita con el número 2100 en el Registro de Entidades Financieras del Banco de España, figurando asimismo inscrita en el Registro Mercantil de Barcelona, hoja B-41.232, con número de identificación fiscal A-08663619 y domiciliada en Barcelona, Avenida Diagonal 621

CERTIFICA

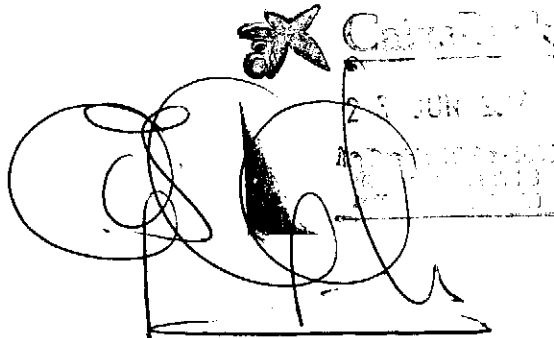
Que la cuenta número 2100-8090-69-0200072026 es titularidad de AYUNTAMIENTO DE LA PUEBLA DEL RIO, con CIF p4107900e.

Que en fecha 31/12/2016 el saldo del mencionado depósito es de 13.530,26 EUROS.

Que dicho/s cliente/s se halla/n al corriente de pago de sus compromisos con CaixaBank.

Y para que así conste y surta efecto ante quien proceda, a petición del interesado, expide la presente certificación en LA PUEBLA DEL RIO a 26/06/2017.

CAIXABANK, S.A.



The image shows a handwritten signature in black ink over a rectangular stamp. The stamp contains the CaixaBank logo (a stylized star) and the word 'CaixaBank' at the top. Below the logo, the date '25 JUN 2017' is printed. There is also some faint, illegible text below the date, possibly a reference number or a code.




El Banco Santander, S.A. y en su nombre y representación Macarena Fernández Sambruno Alonso, como apoderada del mismo,

HACE CONSTAR

Que en esta sucursal del Banco con domicilio en La Puebla del Río, existe cuenta abierta a nombre del Excmo. Ayuntamiento de la Puebla del Río, cuenta que figura en nuestros registros con el número 0049 5268 77 2810747575.

Así mismo hacemos constar que el saldo de la referida cuenta a fecha 31 de Diciembre del 2016 era de: 551.335,42.- Euros.- (QUINIENTOS CINCUENTA Y UN MIL TRESCIENTOS TREINTA Y CINCO EUROS CON CUARENTA Y DOS CENTIMOS).

Y, para que así conste firmo la presente en Puebla del Río a 26 de Junio del 2017.


Banco Santander, S.A.
26 JUN. 2017
0049 - 5268 - Comercio, 82
PUEBLA RIO

DON JUAN ASUA MADARIAGA, en nombre y representación del "BANCO BILBAO VIZCAYA ARGENTARIA, S.A."

CERTIFICA:

Que según los datos que constan en nuestros registros contables, la cuenta abierta a nombre de: **AYUNTAMIENTO DE LA PUEBLA DEL RIO** **CORRIENTE** **EST8 0182 5566 7202 0151 9437** tiene a fecha **31-12-2016** un saldo **A SU FAVOR** por un importe de **CINCUENTA Y TRES MIL SETECIENTOS CINCUENTA Y CUATRO CON DIECISIETE CON LIMITE DE** **0,00** **EURO**

Y para que conste y a petición del interesado, se expide el presente certificado. **03 DE ENERO DE 2017**

TITULARES
AYUNTAMIENTO DE LA PUEBLA DEL RIO

OFICINA

SEVILLA INSTITUCIONES

FECHA

02-01-17

IBAN

EST8 0182 5566 7202 0151 9437



CERTIFICADO DE SALDO DE CUENTA

BBVA

BANCO BILBAO VIZCAYA ARGENTARIA, S.A.

DON JUAN ASÚA MADARIAGA, en nombre y representación del "BANCO BILBAO VIZCAYA ARGENTARIA, S.A."
CERTIFICA: CORRIENTE ES65 0182 5566 7802 0151 5275

Que según los datos que constan en nuestros registros contables, la cuenta abierta a nombre de: AYUNTAMIENTO DE LA PUEBLA DEL RIO por un importe de

tiene a fecha 31-12-2016 un saldo A SU FAVOR 0,00 EURO
CERO 0,00
CON LIMITE DE DE 2017

Y para que conste y a petición del interesado, se expide el presente certificado. 03 DE ENERO



TITULARES
AYUNTAMIENTO DE LA PUEBLA DEL RIO
OFICINA
SEVILLA INSTTUCIONES

FECHA
02-01-17

IBAN
ES45 0182 5566 7802 0151 5275

059/01 42 0006633 01 2017/01/02 ERS901

DON JUAN ASUA MADARIAGA, en nombre y representación del "BANCO BILBAO VIZCAYA ARGENTARIA, S.A."

CERTIFICA:

Que según los datos que constan en nuestros registros contables, la cuenta abierta a nombre de: **AYUNTAMIENTO DE LA PUEBLA DEL RIO** tiene a fecha **31-12-2016** un saldo **A SU FAVOR** por un importe de **CERO** **0,00** **EURO**
CON LIMITE DE **0,00** **CERO**

Y para que conste y a petición del interesado, se expide el presente certificado. **03 DE ENERO DE 2017**

TITULARES
AYUNTAMIENTO DE LA PUEBLA DEL RIO



OFICINA

FECHA

IBAN

SEVILLA INSTITUCIONES

02-01-17

ES44 0182 5566 7102 0151 6315

DON JUAN ASÚA MADARIAGA, en nombre y representación del "BANCO BILBAO VIZCAVA ARGENTARIA, S.A."

CERTIFICA:

Que según los datos que constan en nuestros registros contables, la cuenta abierta a nombre de: **AYUNTAMIENTO DE LA PUEBLA DEL RIO** **CORRIENTE ES84 0182 5566 7900 1150 0157** tiene a fecha **31-12-2016** un saldo **A SU FAVOR** por un importe de **206174,00** **EURO** **DOSCIENTOS SEIS MIL CIENTO SETENTA Y CUATRO** **CON LIMITE DE 0,00** **CERO**

Y para que conste y a petición del interesado, se expide el presente certificado. **03 DE ENERO DE 2017**

TITULARES
AYUNTAMIENTO DE LA PUEBLA DEL RIO



OFICINA
SEVILLA INSTITUCIONES

FECHA
02-01-17

IBAN
ES84 0182 5566 7900 1150 0157

DON JUAN ASÚA MADARIAGA, en nombre y representación del "BANCO BILBAO VIZCAYA ARGENTARIA, S.A."

CERTIFICA:

Que según los datos que constan en nuestros registros contables, la cuenta abierta a nombre de: **AYUNTAMIENTO DE LA PUEBLA DEL RIO** **CORRIENTE** **ES20 0182 5566 7902 0151 7325** tiene a fecha **31-12-2016** un saldo **A SU FAVOR** por un importe de **232976,91** **EURO** **DOSCIENTOS TREINTA Y DOS MIL NOVECIENTOS SETENTA Y SEIS CON NOVENTA Y UNO** **CON LIMITE DE** **0,00** **CERO**


Y para que conste y a petición del interesado, se expide el presente certificado. **03 DE ENERO DE 2017**

TITULARES
AYUNTAMIENTO DE LA PUEBLA DEL RIO

ORIGINA

FECHA

IBAN



SEVILLA INSTITUCIONES

02-01-17

ES20 0182 5566 7902 0151 7325

DON JUAN ASÚA MADARIAGA, en nombre y representación del "BANCO BILBAO VIZCAYA ARGENTARIA, S.A."

CERTIFICA:

Que según los datos que constan en nuestros registros contables, la cuenta abierta a nombre de: **AYUNTAMIENTO DE LA PUEBLA DEL RIO** **CORRIENTE ES29 0182 5566 7602 0151 9444**
tiene a fecha **31-12-2016** un saldo **A SU FAVOR** por un importe de **14100,00** **EURO**
CATORCE MIL CIEN
CON LIMITE DE **0,00**
CERO

Y para que conste y a petición del interesado, se expide el presente certificado. **03 DE ENERO DE 2017**

TITULARES
AYUNTAMIENTO DE LA PUEBLA DEL RIO

OFICINA

SEVILLA INSTITUCIONES

FECHA

02-01-17

IBAN

ES29 0182 5566 7602 0151 9444



DON JUAN ASÚA MADARIAGA, en nombre y representación del "BANCO BILBAO VIZCAYA ARGENTARIA, S.A."

CERTIFICA:

Que según los datos que constan en nuestros registros contables, la cuenta abierta a nombre de: **AYUNTAMIENTO DE LA PUEBLA DEL RIO** **CORRIENTE ES83 0182 5566 7402 0041 1024**

tiene a fecha **31-12-2016** un saldo **A SU FAVOR** por un importe de **536017,41** **EURO**
QUINIENTOS TREINTA Y SEIS MIL DIECISIETE CON CUARENTA Y UNO

CON LIMITE DE 0,00
CERO

Y para que conste y a petición del interesado, se expide el presente certificado. **03 DE ENERO DE 2017**

TITULARES
AYUNTAMIENTO DE LA PUEBLA DEL RIO

OFICINA


SEVILLA INSTITUCIONES

FECHA

02-01-17

IBAN

ES83 0182 5566 7402 0041 1024



AYUNTAMIENTO DE PUEBLA DEL RIO

Estado de Gastos de Cerrado. Ejercicio 2016
Agrupador por Económica (Capítulo)

Desde: 1/ 1/2016 hasta 31/12/2016

Página:1

Capítulo	Descripción	Saldo Inicial de Obligaciones	Rectificaciones	Prescripciones	Pagos Realiz.	Pendiente Pago
1	GASTOS DE PERSONAL	83.935,45	0,00	0,00	83.935,45	0,00
2	GASTOS CORRIENTES EN BIENES Y SERVICIOS	129.264,50	-178,09	0,00	112.381,68	16.704,73
3	GASTOS FINANCIEROS	5.358,89	0,00	0,00	0,00	5.358,89
4	TRANSFERENCIAS CORRIENTES	544.961,97	46,00	0,00	181.844,36	363.163,61
6	INVERSIONES REALES	9.840,30	0,00	0,00	9.840,30	0,00
7	TRANSFERENCIAS DE CAPITAL	302,07	-46,00	0,00	210,07	46,00
Totales		773.663,18	-178,09	0,00	388.211,86	385.273,23

Fecha de Impresión: 05/06/2017 10:40:52

AYUNTAMIENTO DE PUEBLA DEL RIO

Estado de Gastos de Corriente. Ejercicio 2016
Agrupador por Económica (Capítulo)

Desde: 1/ 1/2016 hasta: 31/12/2016

Página:1

Capítulo	Descripción	Crédito Inicial Modificaciones	Incorp. Remanen. Créditos Definit.	Compromisos % Compr. s/Defin.	Obligaciones % Oblig. s/Defin.	Pagos Realiz. % Pagos s/Oblig.	Pendiente Pago Remanen. Crédito
1	GASTOS DE PERSONAL	4.423.323,49 655.830,06	0,00 5.079.153,55	4.261.489,85 83,90 %	4.261.489,85 83,90 %	4.183.871,16 98,18 %	77.618,69 817.663,70
2	GASTOS CORRIENTES EN BIENES Y SERVICIOS	1.132.586,53 187.823,20	0,00 1.320.409,73	1.214.316,98 91,97 %	1.214.316,98 91,97 %	1.156.085,54 95,20 %	58.231,44 106.092,75
3	GASTOS FINANCIEROS	25.500,00 0,00	0,00 25.500,00	5.774,99 22,65 %	5.774,99 22,65 %	5.753,75 99,63 %	21,24 19.725,01
4	TRANSFERENCIAS CORRIENTES	784.545,16 25.412,42	1.145,98 809.957,58	776.270,44 95,84 %	776.164,69 95,83 %	694.080,36 89,42 %	82.084,33 33.792,89
6	INVERSIONES REALES	699.259,58 836.682,92	284.818,80 1.535.942,50	672.454,44 43,78 %	672.454,44 43,78 %	597.742,75 88,89 %	74.711,69 863.488,06
7	TRANSFERENCIAS DE CAPITAL	46,00 0,00	0,00 46,00	46,00 100,00 %	46,00 100,00 %	0,00 0,00 %	46,00 0,00
8	ACTIVOS FINANCIEROS	20.000,00 4.430,10	0,00 24.430,10	20.480,10 83,83 %	20.480,10 83,83 %	20.480,10 100,00 %	0,00 3.950,00
9	PASIVOS FINANCIEROS	161.826,05 532.962,57	532.962,57 694.788,62	439.250,59 63,22 %	439.250,59 63,22 %	439.250,59 100,00 %	0,00 255.538,03
Totales		7.247.086,81 2.243.141,27	818.927,35 9.490.228,08	7.390.083,39 77,87 %	7.389.977,64 77,87 %	7.097.264,25 96,04 %	292.713,39 2.100.250,44

Fecha de Impresión: 05/06/2017 10:32:04

AYUNTAMIENTO DE PUEBLA DEL RIO**Estado de Ingresos de Cerrado. Ejercicio 2016****a 1/ 1/2016 hasta 31/12/2016****Agrupador por Económica (Capítulo)**

Página:1

Capítulo	Descripción	Saldo Inicial de Derechos	Rectificaciones	Dchos. Anulados	Cancelaciones	Recaudación	Pendiente Cobro
1	IMPUESTOS DIRECTOS	1.553.515,16	298.718,73	0,00	0,00	265.018,28	1.587.215,61
2	IMPUESTOS INDIRECTOS	20.388,32	2.471,28	0,00	0,00	169,66	22.689,94
3	TASAS, PRECIOS PÚBLICOS Y OTROS INGRESOS	844.474,99	5.985,40	0,00	0,00	18.871,69	831.588,70
4	TRANSFERENCIAS CORRIENTES	67.412,00	750,00	0,00	0,00	750,00	67.412,00
5	INGRESOS PATRIMONIALES	0,00	1.414,00	0,00	0,00	0,00	1.414,00
7	TRANSFERENCIAS DE CAPITAL	107.892,67	13.957,20	0,00	0,00	121.849,87	0,00
Totales		2.593.683,14	323.296,61	0,00	0,00	406.659,50	2.510.320,25

Fecha de Impresión: 05/06/2017 10:33:07

AYUNTAMIENTO DE PUEBLA DEL RIO

Estado de Ingresos de Corriente. Ejercicio 2016

Desde: 1/ 1/2016 hasta 31/12/2016

Agrupador por Económica (Capítulo)

Página:1

Capítulo	Descripción	Crédito Inicial Modificaciones	Créditos Definit. Dchos. Reconoc.	Dchos. Anulados Dchos. Cancel.	Dchos. Rec. Neto % Dchos. s/Defin.	Recaudac. Neta % Reca. s/Dchos.	Pendiente Cobro
1	IMPUESTOS DIRECTOS	3.463.181,51 0,00	3.463.181,51 3.757.694,59	21.058,80 0,00	3.736.635,79 107,90 %	2.955.251,58 79,09 %	781.384,21
2	IMPUESTOS INDIRECTOS	46.212,21 0,00	46.212,21 26.304,10	0,00 0,00	26.304,10 56,92 %	24.729,12 94,01 %	1.574,98
3	TASAS, PRECIOS PÚBLICOS Y OTROS INGRESOS	509.738,00 0,00	509.738,00 529.420,77	2.855,51 0,00	526.565,26 103,30 %	472.093,30 89,66 %	54.471,96
4	TRANSFERENCIAS CORRIENTES	3.155.698,75 894.582,05	4.050.280,80 4.205.705,90	5.143,91 0,00	4.200.561,99 103,71 %	3.948.776,01 94,01 %	251.785,98
5	INGRESOS PATRIMONIALES	81.400,00 0,00	81.400,00 61.683,88	0,00 0,00	61.683,88 75,78 %	61.188,63 99,20 %	495,25
7	TRANSFERENCIAS DE CAPITAL	0,00 814.450,67	814.450,67 806.886,73	0,00 0,00	806.886,73 99,07 %	570.251,02 70,67 %	236.635,71
8	ACTIVOS FINANCIEROS	10.000,00 534.108,55	544.108,55 5.672,18	0,00 0,00	5.672,18 1,04 %	5.672,18 100,00 %	0,00
9	PASIVOS FINANCIEROS	441.870,53 0,00	441.870,53 441.870,53	0,00 0,00	441.870,53 100,00 %	441.870,53 100,00 %	0,00
Totales		7.708.101,00 2.243.141,27	9.951.242,27 9.835.238,68	29.058,22 0,00	9.806.180,46 98,54 %	8.479.832,37 86,47 %	1.326.348,09

Fecha de Impresión: 05/06/2017 10:32:34



PUNTO 1. ORGANIZACIÓN

a) Datos de Población:

Población Total 2016	11.995
Población Hombres 2016	5.945
Población Mujeres 2016	6.050

Sobre dichos datos conviene realizar las siguientes precisiones:

- Estos datos están referidos al Padrón de habitantes a fecha 1 de enero de 2016.

b) Estructura Organizativa Básica.

1. Nivel Político.

- Grupos Políticos de la Corporación:

GRUPO	LEGISLATURA 2015-2019
IU	1
PSOE	6
PP	4
AGRUPACIÓN SOCIALISTA CIGARRERA	5
LA PUEBLA PUEDE	1
	17

La estructura política de la entidad está formada por:

- El Alcalde
- 5 Tenientes de Alcalde
- Pleno de la Corporación
- Junta de Gobierno Local
- Comisión Informativa Permanente de Infraestructura y Servicios
- Comisión Informativa Permanente de Desarrollo Local y de lo Social



- Comisión Informativa Permanente de Servicios Administrativos Generales
- Comisión Especial de Cuentas y Permanente de Economía y Hacienda.
- 8 Concejalías incluido el Alcalde con las siguientes áreas delegadas:
 - Presidencia
 - Bienestar Social, Sanidad y Consumo
 - Economía y Hacienda
 - Servicios, Tráfico, Transportes y Seguridad Ciudadanía
 - Educación, Cultural, Deportes y Juventud
 - Obras Públicas, Urbanismo y Vivienda
 - Medio Ambiente, Desarrollo Local y Nuevas
 - Régimen Interior

c) Número medio de empleados en el ejercicio.

La estructura administrativa de la entidad está formada por:

- 1 Secretaría
- 1 Interventor
- 1 Tesorero
- 1 administrativo
- 3 auxiliares administrativos
- 2 conserje de administración General
- 1 arquitecto técnico
- 1 cabo policía local
- 22 policías locales
- 1 encargado biblioteca
- 1 agente notificador
- 1 agente censal
- 1 agente de rentas y exacciones
- 1 operario cementerio
- 1 operario parques y jardines
- 4 limpiadoras
- 1 arquitecto superior
- 41 laborales

Personal funcional y laboral



El número medio de empleados a lo largo del ejercicio ha sido de setenta y siete, de los cuales treinta y seis son funcionarios y cuarenta y uno personal laboral.

d) Entidades Dependientes

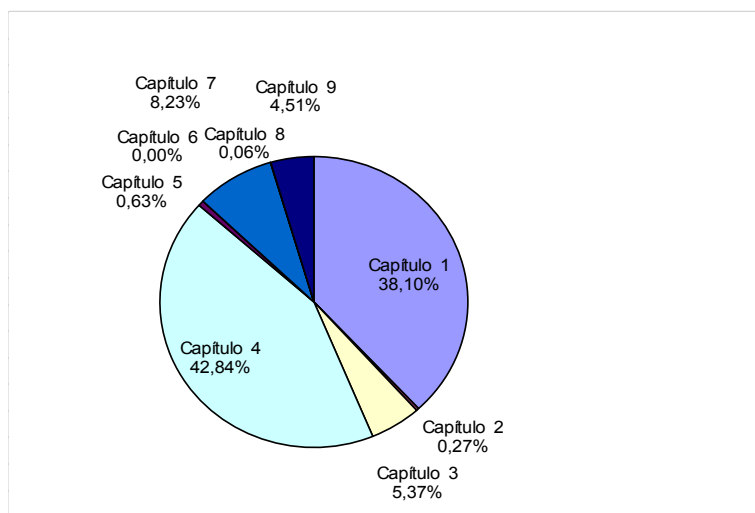
El Ayuntamiento de La Puebla del Río no dispone de organismos autónomos ni de otros entes o Sociedades con personalidad jurídica propia.

e) Entidades Públicas a las que pertenece el Ayuntamiento de La Puebla del Río:

Mancomunidad	Mancomunidad para la Gestión de Residuos Sólidos Guadalquivir.
Consortio	Consortio de transportes área metropolitana de Sevilla
Mancomunidad	Mancomunidad para el Desarrollo y Fomento del Aljarafe
Mancomunidad	Mancomunidad Tierras de Doñana

f) Principales Fuentes de Financiación y su importancia relativa:

El análisis de este apartado se efectúa con los datos obtenidos con la liquidación del Presupuesto del 2016. De esta forma se puede obtener el siguiente desglose por



capítulos:

De este gráfico puede observarse el elevado importe que representa los capítulos 4 y 1 del Presupuesto ya que supone el 42.84% y el 38.10% del importe total de recursos obtenidos en el ejercicio.

Por último, como fuente de financiación de especial trascendencia puede destacarse el capítulo 3 que recoge las tasas y otros ingresos suponiendo el 5,37% de los ingresos liquidados por operaciones corrientes seguido.



En cuanto a ingresos de capital destacar el capítulo 7 que supone un 8,23 % del total de los ingresos.



PUNTO 2. GESTIÓN INDIRECTA DE LOS SERVICIOS PÚBLICOS

1.Conservación y mantenimiento del servicio de aguas y depuración.	
OBJETO:	Servicio Municipal de aguas y tasa de depuración
PLAZO:	
SUBVENCIONES COMPROMETIDAS:	No existen subvenciones comprometidas.
BIENES AFECTOS:	Los bienes de dominio público afectos son la Estación depuradora de aguas residuales, el depósito municipal de aguas y red de agua y alcantarillado
APORTACIONES NO DINERARIAS:	No se establecen
ANTICIPOS NO REINTEGRABLES:	No se establecen
PRÉAMOS PARTICIPATIVOS:	No se establecen
BIENES OBJETO DE REVERSIÓN:	Serán objeto de reversión la totalidad de los bienes afectos.



PUNTO 3. BASE PARA LA PRESENTACIÓN DE LAS CUENTAS

a) PRINCIPIOS CONTABLES.

1. La contabilidad de la entidad se desarrollará aplicando los principios contables de carácter económico patrimonial que se indican a continuación:

a) Gestión continuada. Se presumirá, salvo prueba en contrario, que continúa la actividad de la entidad por tiempo indefinido. Por tanto, la aplicación de los presentes principios no irá encaminada a determinar el valor liquidativo del patrimonio.

b) Devengo. Las transacciones y otros hechos económicos deberán reconocerse en función de la corriente real de bienes y servicios que los mismos representan, y no en el momento en que se produzca la corriente monetaria o financiera derivada de aquéllos. Los elementos reconocidos de acuerdo con este principio son activos, pasivos, patrimonio neto, ingresos y gastos.

Si no puede identificarse claramente la corriente real de bienes y servicios se reconocerán los gastos o los ingresos, o el elemento que corresponda, cuando se produzcan las variaciones de activos o pasivos que les afecten.

c) Uniformidad. Adoptado un criterio contable dentro de las alternativas permitidas, deberá mantenerse en el tiempo y aplicarse a todos los elementos patrimoniales que tengan las mismas características en tanto no se alteren los supuestos que motivaron su elección.

Si procede la alteración justificada de los criterios utilizados, dicha circunstancia se hará constar en la memoria, indicando la incidencia cuantitativa y cualitativa de la variación sobre las cuentas anuales.

d) Prudencia. Se deberá mantener cierto grado de precaución en los juicios de los que se derivan estimaciones bajo condiciones de incertidumbre, de tal manera que los activos o los ingresos no se sobrevaloren, y que las obligaciones o los gastos no se infravaloren. Pero, además, el ejercicio de la prudencia no debe suponer la minusvaloración de activos o ingresos ni la sobrevaloración de obligaciones o gastos, realizados de forma intencionada, ya que ello privaría de neutralidad a la información, suponiendo un menoscabo a su fiabilidad.

e) No compensación. No podrán compensarse las partidas del activo y del pasivo del balance, ni las de gastos e ingresos que integran la cuenta del resultado económico patrimonial o el estado de cambios en el patrimonio neto, y se valorarán separadamente los elementos integrantes de las cuentas anuales, salvo aquellos casos en que de forma excepcional así se regule.

f) Importancia relativa. La aplicación de los principios y criterios contables, deberá estar presidida por la consideración de la importancia en términos relativos que los mismos y sus efectos pudieran presentar. Por consiguiente, podrá ser admisible la no aplicación estricta de alguno de ellos, siempre y cuando la importancia relativa en términos cuantitativos o cualitativos de la variación constatada sea escasamente significativa y no altere, por tanto, la imagen fiel de la situación patrimonial y de los resultados del



sujeto económico. Las partidas o importes cuya importancia relativa sea escasamente significativa podrán aparecer agrupados con otros de similar naturaleza o función. La aplicación de este principio no podrá implicar en caso alguno la trasgresión de normas legales.

En los casos de conflicto entre los anteriores principios contables deberá prevalecer el que mejor conduzca a que las cuentas anuales expresen la imagen fiel del patrimonio, de la situación financiera y del resultado económico patrimonial de la entidad.

2. También se aplicarán los principios contables de carácter presupuestario recogidos en la normativa presupuestaria aplicable, y en especial los siguientes:

a) Principio de imputación presupuestaria. La imputación de las operaciones que deban aplicarse a los Presupuestos de gastos e ingresos deberá efectuarse de acuerdo con los siguientes criterios:

-Los gastos e ingresos presupuestarios se imputarán de acuerdo con su naturaleza económica y, en el caso de los gastos, además, de acuerdo con la finalidad que con ellos se pretende conseguir. Los gastos e ingresos presupuestarios se clasificarán, en su caso, atendiendo al órgano encargado de su gestión.

-Las obligaciones presupuestarias derivadas de adquisiciones, obras, servicios, prestaciones o gastos en general se imputarán al Presupuesto del ejercicio en que éstos se realicen y con cargo a los respectivos créditos; los derechos se imputarán al Presupuesto del ejercicio en que se reconozcan o liquiden.

b) Principio de desafectación. Con carácter general, los ingresos de carácter presupuestario se destinarán a financiar la totalidad de los gastos de dicha naturaleza, sin que exista relación directa entre unos y otros. En el supuesto de que determinados gastos presupuestarios se financien con ingresos presupuestarios específicos a ellos afectados, el sistema contable deberá reflejar esta circunstancia y permitir su seguimiento.

b) COMPARACIÓN DE LA INFORMACIÓN.

El balance de situación no refleja los saldos del ejercicio precedente debido a que el programa informático del SICAL no captura dichos datos del sistema.



PUNTO 4. NORMAS DE VALORACIÓN

CRITERIOS CONTABLES	
INMOVILIZADO INMATERIAL:	<ul style="list-style-type: none">- Durante el ejercicio no ha tenido lugar ninguna adquisición de inmovilizado inmaterial, por lo que dichos estados se presentan sin movimientos- No se han efectuado dotaciones de amortizaciones ni de provisiones en el ejercicio.
INMOVILIZADO MATERIAL:	<ul style="list-style-type: none">- La valoración de estos bienes se realiza siguiendo el criterio del precio de adquisición o coste de producción según proceda.- Es necesario por tanto iniciar labores de depuración de saldos contables con el objeto de que las cuentas anuales representen la imagen fiel patrimonial, debiendo clasificar el inmovilizado material según su naturaleza, para lo que deberá tenerse en cuenta el inventario de bienes recientemente elaborado por la Corporación.- No se han efectuado dotaciones de amortizaciones ni de provisiones en el ejercicio.
INMOVILIZADO MATERIAL ADSCRITO Y CEDIDO	<ul style="list-style-type: none">- El epígrafe "Inmovilizado material adscrito y cedido" incluye el valor contable de los bienes, cuyo uso ha sido adscrito o cedido por el Ayuntamiento a sus organismos autónomos, sociedades mercantiles o a terceros para su explotación o utilización, a título gratuito.- Cuando se produce la adscripción o cesión de los bienes, se registra la baja contable con cargo al epígrafe "Patrimonio adscrito y cedido" del balance de situación y, por lo tanto, deja de amortizarse.- No obstante, durante el ejercicio no ha tenido lugar ninguna adscripción ni cesión de elementos de inmovilizado, por lo que dichos estados se presentan sin movimientos.
INVERSIONES DESTINADAS AL USO GENERAL:	<ul style="list-style-type: none">- Tienen la consideración de inversiones destinadas al uso general las que cumplan los siguientes requisitos:<ul style="list-style-type: none">o Estar incluidas en el dominio públicoo En el caso de los bienes destinados al uso general, depender jurídicamente de la tutela del sujeto contableo En el caso de infraestructuras haber sido realizadas con cargo a los respectivos presupuestos o, en su caso, haber sido formalmente recibidas de otro sujeto público o privadoo Tener una vida útil superior al ejercicio económicoo Ser utilizables directamente por la generalidad de los ciudadanos sin más restricción que las derivadas de la policía administrativao Los bienes destinados al uso general, a diferencia de los que conforman el inmovilizado material e inmaterial, que constituyen elementos para ser utilizados por el sujeto contable para la prestación de bienes o servicios públicos, son un producto de la actividad pública y se ponen a disposición de los ciudadanos.- La valoración de estos bienes se realiza siguiendo el criterio del precio de adquisición o coste de producción según proceda.- No se han efectuado dotaciones de amortizaciones ni de provisiones en el ejercicio.- No han entrado inversiones destinadas a uso general en 2015.
PATRIMONIO PÚBLICO DEL SUELO:	<ul style="list-style-type: none">- No se han producido movimientos en esta cuenta este año. No obstante, una vez aprobado el Inventario de bienes es necesario llevar a cabo un trabajo de depuración con el objeto de verificar la existencia de más bienes de este patrimonio y su adecuado registro contable.



PUNTO 5, 6, 7, 8, 9 Y 10. INVERSIONES DESTINADAS AL USO GENERAL, INMOVILIZACIONES INMATERIALES, MATERIALES INVERSIONES GESTIONADAS, PATRIMONIO PÚBLICO DEL SUELO E INVERSIONES FINANCIERAS

PUNTO 11, 12 Y 13. EXISTENCIAS, TESORERIA Y FONDOS PROPIOS

EXISTENCIAS	- No se han registrado operaciones en el ejercicio.
--------------------	---

TESORERÍA:	<ul style="list-style-type: none">- El acta de conciliación que se incluye es el obtenido directamente por el SICAL.- También se incluye en este apartado la documentación que debe acompañar a la cuenta general y consistente en el acta de arqueo y las certificaciones bancarias.
-------------------	--

PUNTO 14. INFORMACION SOBRE EL ENDEUDAMIENTO.

Apartado A) del artículo 14 de la Memoria.	No se ha llevado a cabo operaciones en moneda distinta al euro, ni se han contabilizado intereses implícitos durante el ejercicio por lo que los únicos apartados cumplimentados son el 1.1 y el 2.1.
---	---

1.1 DEUDAS EN MONEDA NACIONAL

Se adjunta en el documento del estado de la deuda

2.1 DEUDAS EN MONEDA NACIONAL. INTERESES EXPLÍCITOS.

Se adjunta en el documento del estado de la deuda.

Apartados B) y C) del artículo 14 de la Memoria.	No se han registrado operaciones de intercambio financiero ni se han concedido avales durante el ejercicio, por lo que no se acompañan dichos estados.
---	--

PUNTO 15. INFORMACION DE LAS OPERACIONES POR ADMINISTRACIÓN DE RECURSOS POR CUENTA DE OTROS ENTES PÚBLICOS.

El Ayuntamiento no administra recursos por cuenta de otros entes públicos por lo que no se incluyen los apartados correspondientes a este epígrafe.

PUNTO 16. INFORMACION DE LAS OPERACIONES NO PRESUPUESTARIAS DE TESORERIA.

PUNTO 17. INGRESOS Y GASTOS.

PRINCIPALES SUBVENCIONES RECIBIDAS



PUNTO 18. VALORES RECIBIDOS EN DEPÓSITO.

PUNTO 19. CUADRO DE FINANCIACIÓN.

PUNTO 20. INFORMACIÓN PRESUPUESTARIA.

APARTADO 1. Ejercicio Corriente

A.1) PRESUPUESTO DE GASTOS. MODIFICACIONES DE CRÉDITO

B) PRESUPUESTO DE INGRESOS.

A.2) PRESUPUESTO DE GASTOS. REMANENTES DE CRÉDITO.

A.3) PRESUPUESTO DE GASTOS. EJECUCIÓN DE PROYECTOS DE GASTOS.

APARTADO 2. Ejercicios Cerrados

APARTADO 3. Ejercicios Posteriores



APARTADO 4. Gastos con Financiación Afectada

AÑO	NUM	PARTIDA	DENOMINACIÓN PROYECTO
2015	15000010	153.262.209	superalll
2015	15000011	1532.632.02	Supera III
2015	15000012	133.622.10	Supera III
2015	15000013	1532.632.03	Supera III
2015	15000014	1532.632.04	Supera III
2015	15000015	231.480.03	Garantía alimentara
2016	16000007	93362325	Supera IV
2016	16000008		Supera IV
2016	16000009	231,48009	Suministros mínimos
2016	16000010	241,143	emplea joven
2016	16000011	241.143	emplea 30+
2016	16000012		pfoea 2016
2016	16000013	153263103	vias locales
2016	16000014		anticipo reintegrable
2016	16000015	23148005	ayudas caixa
2016	16000016	23148005	ayudas caixa1000
2016	16000017	2311430031	peaca

AÑO	NUM	PARTIDA	DENOMINACIÓN PROYECTO	REMANENTE
2015	15000010	153.262.209	superalll	2.999,21
2015	15000011	1532.632.02	Supera III	22.221,75
2015	15000012	133.622.10	Supera III	19.512,73
2015	15000013	1532.632.03	Supera III	2.302,50
2015	15000014	1532.632.04	Supera III	18.457,87
2015	15000015	231.480.03	Garantía alimentara	-
2016	16000007	93362325	Supera IV	37.777,04
2016	16000008		Supera IV	278.550,75
2016	16000009	231,48009	Suministros mínimos	14.100,00



2016	16000010	241,143	emplea joven	287.370,07
2016	16000011	241.143	emplea 30+	181.600,00
2016	16000012		pfoea 2016	65.505,35
2016	16000013	153263103	vias locales	50.000,00
2016	16000014		anticipo reintegrable	327.500,00
2016	16000015	23148005	ayudas caixa	2.720,68
2016	16000016	23148005	ayudas caixa1000	1.000,00
2016	16000017	2311430031	peaca	52.398,91



PUNTO 21. INDICADORES.

A continuación vamos a analizar en relación con el ejercicio 2016, el conjunto de ratios que se suelen utilizar en el análisis de la ejecución presupuestaria de las Entidades Locales.

Teniendo en cuenta que ya hemos determinado el Grado de Ejecución de Ingresos y el Grado de Recaudación en la Sección Ingresos y por otra parte el Grado de Ejecución de Gastos y el Grado de Pago en la Sección Gastos, pasamos a analizar los siguientes:

Ratio de Modificaciones de Gastos: se define como el total de modificaciones del presupuesto de gastos sobre el total del presupuesto inicial de gastos,

Ratio de Derechos Pendientes de Cobro: se define como el total de derechos pendientes de cobro del ejercicio, dividido por el total de derechos reconocidos del ejercicio,

Ratio de Obligaciones Pendientes de Pago: se define como el total de obligaciones pendientes de pago del ejercicio, dividido por el total de obligaciones reconocidas del ejercicio, en términos de porcentaje

Ratio de la Carga Financiera Global: se define como la suma de las obligaciones reconocidas netas correspondientes a los capítulos III y IX del presupuesto de Gastos, dividido por la suma de los derechos reconocidos netos de los capítulos I a V del Presupuesto de ingresos,

Ratio de Personal: se define como las obligaciones reconocidas netas correspondientes al Capítulo I, dividido entre el total de obligaciones reconocidas,

Ratio de Dependencia de Subvenciones: se define como la suma de los derechos reconocidos correspondientes a los capítulos IV y VII, dividido por el total de derechos reconocidos netos, en términos de porcentaje;

Ratio de Inversión de la Entidad: se define como el cociente entre las obligaciones reconocidas de los capítulos VI y VII y el total de obligaciones reconocidas netas en términos de porcentaje;

Ratio de Ahorro Bruto: se define como el cociente entre la diferencia de derechos reconocidos corrientes y obligaciones reconocidas corrientes (exceptuando el capítulo III) dividido por los derechos reconocidos corrientes

Ratio de Capacidad o Necesidad de Financiación: se define como la diferencia entre los derechos reconocidos de los capítulos I a VII y las obligaciones reconocidas de los capítulos I a VII, si es positivo será capacidad de financiación, si es negativo será necesidad de financiación;



No obstante en la Instrucción del Modelo Normal de Contabilidad Local aparecen unos nuevos ratios a incluir en la memoria, que establecemos a continuación (para los datos de número de habitantes, hemos tomado la cifra del 2015 es decir **12.114** habitantes):

Primero se establecen los **Indicadores Financieros y Patrimoniales** que son tres:

Liquidez Inmediata: se define como el cociente entre los fondos líquidos y las obligaciones pendientes de pago.

Solvencia a Corto Plazo: se define como el cociente entre: en el numerador la suma de los fondos líquidos mas los derechos pendientes de cobro dividido todo ello por las obligaciones pendientes de pago.

El Endeudamiento por Habitante: que es el cociente entre el pasivo exigible (financiero) dividido por el numero de habitantes

En segundo lugar se establecen **los indicadores presupuestarios:**

Ejecución del Presupuesto de Gastos: es el cociente entre las obligaciones reconocidas netas y los créditos definitivos.

Realización de Pagos: es el cociente entre los pagos líquidos y las obligaciones reconocidas netas.

Gasto por Habitante: es el cociente entre las obligaciones reconocidas netas y el número de habitantes..

Inversión por Habitante: es el cociente entre las obligaciones reconocidas netas de los capítulos VI y VII y el número de habitantes.

Periodo Medio de Pago: es el cociente entre las obligaciones pendientes de pago de los capítulos II y VI y las obligaciones reconocidas netas totales, y todo ello multiplicado por 365..

Ejecución del Presupuesto de Ingresos: es el cociente entre los derechos reconocidos netos y las previsiones definitivas de ingresos..

Realización de Cobros: es el cociente entre la recaudación líquida y los derechos reconocidos netos.

Autonomía: es el cociente entre los derechos reconocidos netos de los capítulos I, II, III, V, VI, VIII y los derechos reconocidos totales.

Autonomía Fiscal: es el cociente entre los derechos reconocidos netos de los ingresos de naturaleza tributaria y los derechos reconocidos totales.

Periodo Medio de Cobro: es el cociente entre los derechos pendientes de cobro de los capítulos I, II y III y los derechos reconocidos netos totales, y todo ello multiplicado por 365.



Superávit (o Déficit) por Habitante: es el cociente entre el Resultado Presupuestario Ajustado y el número de habitantes.

Contribución del Presupuesto al Remanente de Tesorería: es el cociente entre el Resultado Presupuestario Ajustado y el Remanente de Tesorería para Gastos Generales.

Así de las cifras de la liquidación 2016 tenemos los siguientes resultados y porcentajes en cuanto a los ratios enunciados anteriormente:

RATIOS	MAGNITUDES QUE INFLUYEN EN SU CALCULO				RESULTADO 2014	
	MODIF PTO GASTOS	DIV	TOTAL CREDITOS INCIALES		RESULTADO	%
MODIFICACIONES DE GASTOS	2.243.141,27		7.247.086,81		0,31	30,95%
	DERECHOS PPTES COBRO EJ	DIV	TOTAL DERECHOS RECONOCIDOS NETOS		RESULTADO	%
DERECHOS PENDIENTES DE COBRO	1.326.348,59		9.806.180,96		0,14	13,53%
	OBLIGACIONES PPTES PAGO EJ	DIV	TOTAL OBLIGACIONES RECONOCIDAS NETAS		RESULTADO	%
OBLIGACIONES PENDIENTES DE PAGO	292.713,39		7.389.977,64		0,04	3,96%
	ORN CAP III Y IX PTO GASTOS	DIV	DRN CAP I a V PTO INGRESOS		RESULTADO	%
CARGA FINANCIERA GLOBAL	445.025,58		8.551.751,02		0,05	5,20%
	ORN CAP I PTO GASTOS	DIV	TOTAL OBLIGACIONES RECONOCIDAS NETAS		RESULTADO	%
PERSONAL	4.261.489,85		7.389.977,64		0,58	57,67%
	DRN CAP IV Y VII PTO INGRESOS	DIV	TOTAL DERECHOS RECONOCIDOS NETOS		RESULTADO	%
DEPENDENCIA DE SUBVENCIONES	5.007.449,22		9.806.180,96		0,51	51,06%
	ORN CAP VI Y VII DE PTO GASTOS	DIV	TOTAL OBLIGACIONES RECONOCIDAS NETAS		RESULTADO	%
INVERSION DE LA ENTIDAD	672.500,44		7.389.977,64		0,09	9,10%



	DRN CAP I a V - ORN CAP I, II Y IV	DIV	DRN CAP I a V PTO INGRESOS		RESULTADO	%
AHORRO BRUTO	2.299.779,50		8.551.751,02		0,27	26,89%
	DRN CAP I a VII	-	ORN CAP I a VII		RESULTADO	%
CAPACIDAD O NECESIDAD DE FINANCIACION	9.358.638,25		6.930.246,95		2.428.391,30 €	
	FONDOS LIQUIDOS	DIV	OBLIGACIONES PDTES DE PAGO		RESULTADO	%
LIQUIDEZ INMEDIATA	2.190.248,15		292.713,39		7,48	748,26%
	FONDOS LIQUIDOS + DERECHOS PDTES COBRO	DIV	OBLIGACIONES PDTES DE PAGO		RESULTADO	%
SOLVENCIA A CORTO PLAZO	3.516.596,74		292.713,39		12,01	1201,38%
	PASIVO EXIGIBLE	DIV	Nº DE HABITANTES		RESULTADO	%
ENDEUDAMIENTO POR HABITANTE	2.380.377,06		11995,00		198,45 €	
	TOTAL OBLIGACIONES RECONOCIDAS NETAS	DIV	CREDITOS DEFINITIVOS		RESULTADO	%
EJECUCION PTO GASTOS	7.389.977,64		9.490.228,08		0,78	77,87%
	PAGOS LIQUIDOS	DIV	TOTAL OBLIGACIONES RECONOCIDAS NETAS		RESULTADO	%
REALIZACION DE PAGOS	7.097.264,25		7.389.977,64		0,96	96,04%
	TOTAL OBLIGACIONES RECONOCIDAS NETAS	DIV	Nº DE HABITANTES		RESULTADO	%
GASTO POR HABITANTE	7.389.977,64		11995,00		616,09 €	
	ORN CAP VI Y VII DE PTO GASTOS	DIV	Nº DE HABITANTES		RESULTADO	%
INVERSION POR HABITANTE	672.500,44		11995,00		56,07 €	
	ORN CAP VI Y VII DE PTO GASTOS	DIV	TOTAL OBLIGACIONES RECONOCIDAS NETAS		RESULTADO	%
ESFUERZO INVERSOR	672.500,44		7.389.977,64		0,09	9,10%
	OBLIGACIONES PDTES PAGO CAP II Y IV	DIV	TOTAL OBLIGACIONES RECONOCIDAS NETAS	* 365	RESULTADO	%
PERIODO MEDIO DE PAGO	132.943,13		7.389.977,64		6,57	dias
	TOTAL DERECHOS RECONOCIDOS NETOS	DIV	PREVISIONES DEFINITIVAS INGRESOS		RESULTADO	%
EJECUCION PTO INGRESOS	9.806.180,96		9.951.242,27		0,99	98,54%



	RECAUDACION LIQUIDA	DIV	TOTAL DERECHOS RECONOCIDOS NETOS		RESULTADO	%
REALIZACION DE COBROS	8.479.832,37		9.806.180,96		0,86	86,47%
	DRN CAP I, II, III, V, VI Y VIII	DIV	TOTAL DERECHOS RECONOCIDOS NETOS		RESULTADO	%
AUTONOMIA	4.356.861,21		9.806.180,96		0,44	44,43%
	DRN de INGRESOS TRIBUTARIOS (CAP I, II Y III TASA)	DIV	TOTAL DERECHOS RECONOCIDOS NETOS		RESULTADO	%
AUTONOMIA FISCAL	3.762.939,89		9.806.180,96		0,38	38,37%
	DERECHOS PDTES COBRO CAP I, II Y III	DIV	TOTAL DERECHOS RECONOCIDOS NETOS	* 365	RESULTADO	%
PERIODO MEDIO DE COBRO	837.431,15		9.806.180,96		31,17	dias
	RESULTADO PRESUPUESTARI AJUSTADO	DIV	Nº DE HABITANTES		RESULTADO	%
SUPERAVIT O DEFICIT POR HAB	2.259.426,79		11995		188,36	
	RESULTADO PRESUPUESTARI AJUSTADO	DIV	REMANENTE DE TESORERIA PARA GASTOS GRLES		RESULTADO	%
CONTRIBUCION DEL PRESUPUESTO AL REMANENTE	2.259.426,79		971.387,98		2,33	232,60%



AYUNTAMIENTO DE PUEBLA DEL RIO

Listado de Conceptos No Presupuestarios del 1/ 1/2016 al 31/12/2016

Fecha del Informe: 05/06/2017

Página: 1

Concepto	Descripción	Cuenta	Saldo Deudor	Saldo Acreedor	Rectificaciones	Ingresos	Pagos	Saldo Actual
10000	DERECHOS N/P POR FRACCIONAMIENTO Y APLAZAMIENTO	2621	0,00	0,00	0,00	0,00	0,00	0,00
10040	HACIENDA PUBLICA DEUDORA POR IVA	4700	15.639,45	0,00	0,00	1.991,75	0,00	13.647,70
10049	DEUDORES POR IVA	440	0,00	0,00	0,00	0,00	0,00	0,00
10050	ANTICIPOS Y PRESTAMOS CONCEDIDOS		0,00	0,00	0,00	0,00	0,00	0,00
10051	TELEFONO POBLADO COLINAS		0,00	0,00	0,00	0,00	0,00	0,00
10052	OTROS DEUDORES NO PRESUPUESTARIOS	449	0,00	0,00	0,00	283,06	283,06	0,00
10111	DERECHOS N/P POR APLAZAMIENTO Y FRACCIONAMIENTO DE EMP.	253	0,00	0,00	0,00	0,00	0,00	0,00
20001	IRPF	4751	0,00	31.342,56	0,00	455.659,44	453.786,55	-33.215,45
20010	RETENCIONES ITE		0,00	0,00	0,00	0,00	0,00	0,00
20020	CUOTAS A LA MUNPAL		0,00	0,00	0,00	0,00	0,00	0,00
20021	O.P.A.E.F. - ANTICIPOS NO COMPENSADOS.	419	0,00	0,00	0,00	0,00	0,00	0,00
20023	INGRESOS DUPLICADOS O EXCESIVOS.		0,00	0,00	0,00	0,00	0,00	0,00
20030	CUOTAS A LA S.S.	4760	0,00	15.585,86	0,00	184.419,88	183.324,67	-16.681,07
20031	DIPUTACION PRAL., ANTICIPO REINTEGRABLE PARA DEVOLUCION	521	0,00	0,00	0,00	0,00	0,00	0,00
20032	BANCO SANTANDER C H , POLIZA DE TESORERIA CON VTO. 19-11-200	521	0,00	0,00	0,00	0,00	0,00	0,00
20033	ANTICIPO EXTRAORDINARIO DE OPAEF	521	0,00	0,00	0,00	0,00	0,00	0,00
20034	OPERACION DE LEGISLATURA BANCO SANTANDER	521	0,00	0,00	0,00	0,00	0,00	0,00
20035	B.B.V.A.,OPERACION DE TESORERIA A TRAVES DE CONVENIOOPAEF	521	0,00	0,00	0,00	0,00	0,00	0,00
20036	BANCO SANTANDER CENTRAL HISPANO,POLIZA DE PRESTAMO A		0,00	0,00	0,00	0,00	0,00	0,00
20037	BANCO SANTANDER CENTRAL HISPANO,POLIZA DE CREDITO A		0,00	0,00	0,00	0,00	0,00	0,00
20038	B.B.V.A.,POLIZA DE CREDITO A CORTO PLAZO A TRAVESDE	521	0,00	0,00	0,00	0,00	0,00	0,00

Concepto	Descripción	Cuenta	Saldo Deudor	Saldo Acreedor	Rectificaciones	Ingresos	Pagos	Saldo Actual
20039	OPERACION TESORERIA CAJASOL "OBRAS FEIL"	521	0,00	0,00	0,00	0,00	0,00	0,00
20040	HACIENDA PUBLICA ACREEDORA POR IVA	4750	0,00	1.712,98	0,00	1.137,40	2.566,04	-284,34
20049	ACREEDORES POR IVA	410	0,00	0,00	0,00	0,00	0,00	0,00
20060	RETENCIONES JUDICIALES	419	0,00	192,05	0,00	15.340,01	15.529,54	-2,52
20070	CUOTAS CENTRALES SINDICALES	419	84,63	0,00	0,00	3.111,30	3.094,75	68,08
20080	FIANZAS	560	0,00	78.085,54	0,00	28.307,99	13.441,79	-92.951,74
20081	ANTICIPO 2011 DE LA DIPUTACION	419	0,00	0,00	0,00	0,00	0,00	0,00
20082	ANTICIPO REINTEGRABLE AÑO 2010	419	0,00	86.039,36	0,00	0,00	86.039,36	0,00
20083	ANTICIPO DIPUTACION AÑO 2014	419	0,00	359.620,67	0,00	0,00	31.957,84	-327.662,83
20085	ANTICIPO DIPUTACION AÑO 2014- SEGUNDO	419	0,00	428.632,69	0,00	0,00	47.625,82	-381.006,87
20086	ANTICIPO DIPUTACION AÑO 2015	419	0,00	441.870,53	0,00	44.187,00	486.057,53	0,00
20090	POSITO		0,00	0,00	0,00	0,00	0,00	0,00
20101	DEPOSITOS A CORTO PLAZO (SUBVENCIONES FAMILIAS	561	0,00	0,00	0,00	0,00	0,00	0,00
20140	DEPOSITOS DE VARIOS (INGRESOS GRUPOS DE TRANSFORMACION	419	0,00	38.441,04	0,00	29.066,12	22.587,42	-44.919,74
20141	DEPOSITOS (BDA.DE LA PAZ)		0,00	0,00	0,00	0,00	0,00	0,00
20142	DEPOSITOS (VARIOS)	560	0,00	13.246,34	0,00	546,25	13.792,58	-0,01
20143	DEPOSITOS (ESCUELA TALLER)		0,00	0,00	0,00	0,00	0,00	0,00
20144	DEPOSITOS:APORTACION SEGUROS ADESLA	419	0,00	3,71	0,00	10.519,92	10.627,42	103,79
20145	DEPOSITOS:RADIO MARISMA		0,00	0,00	0,00	0,00	0,00	0,00
30001	INGRESOS EN CAJA PENDIENTES DE APLICACION	554	0,00	0,00	0,00	0,00	0,00	0,00
30002	INGRESOS EN CUENTAS OPERATIVAS PENDIENTES DE APLICACION	554	0,00	53.870,74	0,00	1.014.393,57	54.734,05	-1.013.530,26
30003	INGRESOS EN CUENTAS RESTRINGIDAS DE RECAUDACION	554	0,00	0,00	0,00	0,00	0,00	0,00
30004	INGRESOS DE APLICACION ANTICIPADA PENDIENTES DE	554	0,00	0,00	0,00	0,00	0,00	0,00
30005	INGRESOS EN ENTIDADES COLABORADORAS PENDIENTES DE	554	0,00	0,00	0,00	0,00	0,00	0,00
30006	INGRESOS DE AGENTES RECAUDADORES PENDIENTES DE	554	0,00	0,00	0,00	0,00	0,00	0,00

Concepto	Descripción	Cuenta	Saldo Deudor	Saldo Acreedor	Rectificaciones	Ingresos	Pagos	Saldo Actual
30007	INGRESOS DE RECURSOS GESTIONADOS POR OTROS ENTES	554	0,00	0,00	0,00	0,00	0,00	0,00
30008	INGRESOS EN OTROS SIN CLASIFICAR PENDIENTES DE APLICACION	554	0,00	0,00	0,00	0,00	0,00	0,00
30009	INGRESOS EN CUENTAS FINANCIERAS PENDIENTES DE APLICACION	554	0,00	0,00	0,00	0,00	0,00	0,00
30011	INGRESOS PENDIENTES DE APLICACION	554	0,00	0,00	0,00	33,26	33,26	0,00
30012	INGRESOS PENDIENTES DE APLICACION	554	0,00	0,00	0,00	0,00	0,00	0,00
30015	INGRESOS PENDIENTE DE APLICACION	554	0,00	53.647,02	0,00	3.013.919,27	3.082.400,23	14.833,94
40000	PAGOS PENDIENTES DE APLICACIÓN	555	240,57	0,00	0,00	240,57	0,00	0,00
40001	PAGOS PENDIENTES DE APLICACION	555	4.465,29	0,00	0,00	24.858,40	24.480,16	4.087,05
40002	PAGOS SIN CONSIGNACION.-	555	0,00	0,00	0,00	302.780,01	302.780,01	0,00
40003	PARADOS LARGA DURACION DESEMPLEADOS MAYORES DE 25 Años		0,00	0,00	0,00	0,00	0,00	0,00
40004	GASTOS ANDALUCIA JOVEN		0,00	0,00	0,00	0,00	0,00	0,00
40006	PAGOS SIN PARTIDAS PRESUPUESTARIAS		0,00	0,00	0,00	0,00	0,00	0,00
40888	PAGOS PENDIENTES DE APLICACION ACF	5581	0,00	0,00	0,00	0,00	0,00	0,00
40889	PAGOS PENDIENTES DE APLICACION PJ	5580	998,62	0,00	0,00	53.698,48	57.137,43	4.437,57
50001	MOVIMIENTOS INTERNOS DE TESORERIA	556	0,00	0,00	0,00	0,00	0,00	0,00
60001	SIN SALIDA MATERIAL DE FONDOS	557	0,00	0,00	0,00	1.825.517,43	1.825.517,43	0,00
70301	AVALES RECIBIDOS		0,00	887.497,64	0,00	20.450,32	1.346,71	-906.601,25
70801	AVALISTAS		0,00	26.053,10	0,00	0,00	0,00	-26.053,10
70900	DERECHOS MATERIALIZADOS EN EFECTOS		0,00	0,00	0,00	0,00	0,00	0,00
90001	HACIENDA PÚBLICA IVA SOPORTADO	4720	0,00	0,00	0,00	0,00	0,00	0,00
91001	HACIENDA PUBLICA IVA REPERCUTIDO	4770	0,00	0,00	0,00	2.087,06	1.616,30	-470,76
Importe Totales			21.428,56	2.515.841,83	0,00	7.032.548,49	6.720.759,95	-2.806.201,81



AYUNTAMIENTO DE PUEBLA DEL RIO

Listado de Cuentas de Conceptos No Presupuestarios del 1/ 1/2016 al 31/12/2016

Fecha del Informe: 05/06/2017

Página: 1

Cuenta	Descripción	Saldo Deudor	Saldo Acreedor	Rectificaciones	Ingresos	Pagos	Saldo Actual
253	CRÉDITOS A LARGO PLAZO A ENTIDADES DEL GRUPO, MULTIGRUPO Y	0,00	0,00	0,00	0,00	0,00	0,00
2621	DEUDORES A LARGO PLAZO POR APLAZAMIENTO Y FRACCIONAMIENTO	0,00	0,00	0,00	0,00	0,00	0,00
410	ACREEDORES POR IVA SOPORTADO	0,00	0,00	0,00	0,00	0,00	0,00
419	OTROS ACREEDORES NO PRESUPUESTARIOS	84,63	1.354.800,05	0,00	102.224,35	703.519,68	-753.420,09
440	DEUDORES POR IVA REPERCUTIDO	0,00	0,00	0,00	0,00	0,00	0,00
449	OTROS DEUDORES NO PRESUPUESTARIOS	0,00	0,00	0,00	283,06	283,06	0,00
4700	HACIENDA PÚBLICA, DEUDOR POR IVA	15.639,45	0,00	0,00	1.991,75	0,00	13.647,70
4720	IVA SOPORTADO	0,00	0,00	0,00	0,00	0,00	0,00
4750	HACIENDA PÚBLICA, ACREEDOR POR IVA	0,00	1.712,98	0,00	1.137,40	2.566,04	-284,34
4751	HACIENDA PÚBLICA, ACREEDOR POR RETENCIONES PRACTICADAS	0,00	31.342,56	0,00	455.659,44	453.786,55	-33.215,45
4760	SEGURIDAD SOCIAL	0,00	15.585,86	0,00	184.419,88	183.324,67	-16.681,07
4770	IVA REPERCUTIDO	0,00	0,00	0,00	2.087,06	1.616,30	-470,76
521	DEUDAS POR OPERACIONES DE TESORERÍA	0,00	0,00	0,00	0,00	0,00	0,00
554	COBROS PENDIENTES DE APLICACIÓN	0,00	107.517,76	0,00	4.028.346,10	3.137.167,54	-998.696,32
555	PAGOS PENDIENTES DE APLICACIÓN	4.705,86	0,00	0,00	327.878,98	327.260,17	4.087,05
556	MOVIMIENTOS INTERNOS DE TESORERÍA	0,00	0,00	0,00	0,00	0,00	0,00
557	FORMALIZACIÓN	0,00	0,00	0,00	1.825.517,43	1.825.517,43	0,00
5580	PROVISIONES DE FONDOS PARA PAGOS A JUSTIFICAR PENDIENTES DE	998,62	0,00	0,00	53.698,48	57.137,43	4.437,57
5581	PROVISIONES DE FONDOS PARA ANTICIPOS DE CAJA FIJA PENDIENTES DE	0,00	0,00	0,00	0,00	0,00	0,00
560	FIANZAS RECIBIDAS A CORTO PLAZO	0,00	91.331,88	0,00	28.854,24	27.234,37	-92.951,75
561	DEPÓSITOS RECIBIDOS A CORTO PLAZO	0,00	0,00	0,00	0,00	0,00	0,00

Cuenta	Descripción	Saldo Deudor	Saldo Acreedor	Rectificaciones	Ingresos	Pagos	Saldo Actual
Importe Totales		21.428,56	1.602.291,09	0,00	7.012.098,17	6.719.413,24	-1.873.547,46



AYUNTAMIENTO DE PUEBLA DEL RIO
EJERCICIO 2016
21. OPERACIONES NO PRESUPUESTARIAS DE TESORERÍA

(M.21.1)

1. ESTADO DE DEUDORES NO PRESUPUESTARIOS.

Página: 1

Cuenta	Concepto		Saldo al 1 de Enero	Modificaciones Saldo Inicial	Cargos Realizados en Ejercicio	Total Deudores	Abonos realizados en Ejercicio	Deudores Pendiente de Cobro a 31/12
	Código	Descripción						
449	10052	OTROS DEUDORES NO PRESUPUESTARIOS	0,00	0,00	283,06	283,06	283,06	0,00
TOTAL CUENTA			0,00	0,00	283,06	283,06	283,06	0,00
4700	10040	HACIENDA PUBLICA DEUDORA POR IVA	15.639,45	0,00	0,00	15.639,45	1.991,75	13.647,70
TOTAL CUENTA			15.639,45	0,00	0,00	15.639,45	1.991,75	13.647,70
TOTAL:			15.639,45	0,00	283,06	15.922,51	2.274,81	13.647,70

AYUNTAMIENTO DE PUEBLA DEL RIO
EJERCICIO 2016
21. OPERACIONES NO PRESUPUESTARIAS DE TESORERÍA

2. ESTADO DE ACREEDORES NO PRESUPUESTARIOS

Cuenta	Concepto		Saldo al 1 de Enero	Modificaciones Saldo Inicial	Abonos Realizados en Ejercicio	Total Acreedores	Cargos realizados en Ejercicio	Acreedores Pendiente de Pago a 31/12
	Código	Descripción						
419	20085	ANTICIPO DIPUTACION AÑO 2014- segundo	428.632,69	0,00	0,00	428.632,69	47.625,82	381.006,87
419	20144	DEPOSITOS:APORTACION SEGUROS ADESLA	3,71	0,00	10.519,92	10.523,63	10.627,42	-103,79
419	20140	DEPOSITOS DE VARIOS (Ingresos grupos de transformacion y otr	38.441,04	0,00	29.066,12	67.507,16	22.587,42	44.919,74
419	20086	ANTICIPO DIPUTACION AÑO 2015	441.870,53	0,00	44.187,00	486.057,53	486.057,53	0,00
419	20083	ANTICIPO DIPUTACION AÑO 2014	359.620,67	0,00	0,00	359.620,67	31.957,84	327.662,83
419	20082	ANTICIPO REINTEGRABLE AÑO 2010	86.039,36	0,00	0,00	86.039,36	86.039,36	0,00
419	20070	CUOTAS CENTRALES SINDICALES	-84,63	0,00	3.111,30	3.026,67	3.094,75	-68,08
419	20060	RETENCIONES JUDICIALES	192,05	0,00	15.340,01	15.532,06	15.529,54	2,52
TOTAL CUENTA			1.354.715,42	0,00	102.224,35	1.456.939,77	703.519,68	753.420,09
4750	20040	HACIENDA PUBLICA ACREEDORA POR IVA	1.712,98	0,00	1.137,40	2.850,38	2.566,04	284,34
TOTAL CUENTA			1.712,98	0,00	1.137,40	2.850,38	2.566,04	284,34
4751	20001	IRPF	31.342,56	0,00	455.659,44	487.002,00	453.786,55	33.215,45
TOTAL CUENTA			31.342,56	0,00	455.659,44	487.002,00	453.786,55	33.215,45
4760	20030	CUOTAS A LA S.S.	15.585,86	0,00	184.419,88	200.005,74	183.324,67	16.681,07
TOTAL CUENTA			15.585,86	0,00	184.419,88	200.005,74	183.324,67	16.681,07
4770	91001	HACIENDA PUBLICA IVA REPERCUTIDO	0,00	0,00	2.087,06	2.087,06	1.616,30	470,76
TOTAL CUENTA			0,00	0,00	2.087,06	2.087,06	1.616,30	470,76
560	20080	FIANZAS	78.085,54	0,00	28.307,99	106.393,53	13.441,79	92.951,74
560	20142	DEPOSITOS (VARIOS)	13.246,34	0,00	546,25	13.792,59	13.792,58	0,01
TOTAL CUENTA			91.331,88	0,00	28.854,24	120.186,12	27.234,37	92.951,75
TOTAL:			1.494.688,70	0,00	774.382,37	2.269.071,07	1.372.047,61	897.023,46



AYUNTAMIENTO DE PUEBLA DEL RIO
EJERCICIO 2016
21. OPERACIONES NO PRESUPUESTARIAS DE TESORERÍA

(M.21.3.a)

3. ESTADO DE PARTIDAS PENDIENTES DE APLICACIÓN

a) COBROS PENDIENTES DE APLICACIÓN

Página: 1

Cuenta	Concepto		Cobros Pdtes. de Aplicación a 1 de Enero	Modificaciones Saldo Inicial	Cobros Realizados en Ejercicio	Total Cobros Pdtes. de Aplicación	Cobros aplicados en Ejercicio	Cobros Pendiente de Aplic. a 31/12
	Código	Descripción						
554	30002	INGRESOS EN CUENTAS OPERATIVAS PENDIENTES DE APLICACION	53.870,74	0,00	1.014.393,57	1.068.264,31	54.734,05	1.013.530,26
554	30011	INGRESOS PENDIENTES DE APLICACION	0,00	0,00	33,26	33,26	33,26	0,00
554	30015	INGRESOS PENDIENTE DE APLICACION	53.647,02	0,00	3.013.919,27	3.067.566,29	3.082.400,23	-14.833,94
TOTAL CUENTA			107.517,76	0,00	4.028.346,10	4.135.863,86	3.137.167,54	998.696,32
TOTAL:			107.517,76	0,00	4.028.346,10	4.135.863,86	3.137.167,54	998.696,32

3. ESTADO DE PARTIDAS PENDIENTES DE APLICACIÓN

b) PAGOS PENDIENTES DE APLICACIÓN

Página: 1

Cuenta	Concepto		Pagos Pdtes. de Aplicación a 1 de Enero	Modificaciones Saldo Inicial	Pagos Realizados en Ejercicio	Total Pagos Pdtes. de Aplicación	Pagos aplicados en Ejercicio	Pagos Pendiente de Aplic. a 31/12
	Código	Descripción						
555	40000	Pagos Pendientes de aplicación	240,57	0,00	0,00	240,57	240,57	0,00
555	40002	PAGOS SIN CONSIGNACION.-	0,00	0,00	302.780,01	302.780,01	302.780,01	0,00
555	40001	PAGOS PENDIENTES DE APLICACION	4.465,29	0,00	24.480,16	28.945,45	24.858,40	4.087,05
TOTAL CUENTA			4.705,86	0,00	327.260,17	331.966,03	327.878,98	4.087,05
TOTAL:			4.705,86	0,00	327.260,17	331.966,03	327.878,98	4.087,05



AYUNTAMIENTO DE PUEBLA DEL RIO
EJERCICIO 2016

(M.23)

23. ESTADO DE VALORES RECIBIDOS EN DEPÓSITO

Página: 1

Concepto		Saldo al 1 de Enero	Modificaciones Saldo Inicial	Depósitos recibidos en Ejercicio	Total Depósitos recibidos	Depósitos cancelados	Depósitos Pendiente de Dev. a 31/12
Código	Descripción						
70301	Avales recibidos	887.497,64	0,00	20.450,32	907.947,96	1.346,71	906.601,25
70801	Avalistas	26.053,10	0,00	0,00	26.053,10	0,00	26.053,10
70900	Derechos materializados en efectos	0,00	0,00	0,00	0,00	0,00	0,00
TOTAL:		913.550,74	0,00	20.450,32	934.001,06	1.346,71	932.654,35



AYUNTAMIENTO DE PUEBLA DEL RIO

(M24.1.1.c)

EJERCICIO CORRIENTE 2016

24.1.1 INFORMACION PRESUPUESTARIA. EJERCICIO CORRIENTE. PRESUPUESTO DE GASTOS

ACREEDORES POR OPERACIONES PENDIENTES DE APLICAR A PRESUPUESTO

Página: 1

DESCRIPCIÓN DEL GASTO CÓDIGO	APLICACIÓN PRESUPUESTARIA	IMPORTE PENDIENTE DE APLICAR A PRESUPUESTO				IMPORTE PAGADO A 31 DE DICIEMBRE
		A 1 DE ENERO	ABONOS	CARGOS	A 31 DE DICIEMBRE	
F15100027 DENOMINACIÓN: PERIODO FACTURACION TELF 955112665	-92002-22200	0,00	17,40	0,00	17,40	0,00
F15100699 DENOMINACIÓN: CONSUMO ENERGIA AV.POZO CONCEJO 5459	-933 -22100	0,00	584,26	0,00	584,26	0,00
F15100828 DENOMINACIÓN: CONSUMO AV.POZO CONCEJO 5459	-933 -22100	0,00	711,58	0,00	711,58	0,00
F15100988 DENOMINACIÓN: CONSUMO AV.POZO CONCEJO 5459	-933 -22100	0,00	602,04	0,00	602,04	0,00
F15101088 DENOMINACIÓN: Consumo AV.POZO CONCECJO 5459 COMPLEMENTO POR ENERGIA REACTIVA	-165 -22100	0,00	568,83	0,00	568,83	0,00
F15101279 DENOMINACIÓN: Consumo . AV.POZO CONCEJO 5459	-165 -22100	0,00	666,99	0,00	666,99	0,00
F15101397 DENOMINACIÓN: CONSUMO ENERGIA AV.POZO CONCEJO 5459	-165 -22100	0,00	607,71	0,00	607,71	0,00
F15101522 DENOMINACIÓN: CONSUMO ENERGIA AV.POZO CONCEJO 5459	-933 -22100	0,00	615,56	0,00	615,56	0,00
F15101755 DENOMINACIÓN: CONSUMO ENERGIA AV.POZO CONCEJO 5459	-165 -22199	0,00	730,62	0,00	730,62	0,00
F15101854 DENOMINACIÓN: 0003559064 PLAZA DEL CORPUS CHRISTI , HUMANA BATUCADA TAMSUR 14/02/2015 14/02/2015 MODALIDAD TAQUILLA No presupuesto específico gast BASE DE	-334 -22699	0,00	69,60	0,00	69,60	0,00
F15101855 DENOMINACIÓN: 0003237579 SALON DE ACTOS DEL AYUNT BLANCA PALOMA 2 , VARIEDADES LA MARE QUE LO PARIO 12/02/2015 12/02/2015 LOS MERCADERES 12/02/2015	-334 -22699	0,00	574,80	0,00	574,80	0,00
F15101856 DENOMINACIÓN: 0003239626 CASETA MUNICIPAL RECINTO FERIAL , HUMANA BANDA MUNICIPAL DE MUSICA 31/05/2015 31/05/2015 MODALIDAD TAQUILLA No presupuesto	-334 -22699	0,00	695,99	0,00	695,99	0,00



AYUNTAMIENTO DE PUEBLA DEL RIO

(M24.1.1.c)

EJERCICIO CORRIENTE 2016

24.1.1 INFORMACION PRESUPUESTARIA. EJERCICIO CORRIENTE. PRESUPUESTO DE GASTOS

ACREEDORES POR OPERACIONES PENDIENTES DE APLICAR A PRESUPUESTO

Página: 2

DESCRIPCIÓN DEL GASTO CÓDIGO	APLICACIÓN PRESUPUESTARIA	IMPORTE PENDIENTE DE APLICAR A PRESUPUESTO				IMPORTE PAGADO A 31 DE DICIEMBRE
		A 1 DE ENERO	ABONOS	CARGOS	A 31 DE DICIEMBRE	
F15102011 DENOMINACIÓN: CONSUMO ENERGIA AV.POZO CONCEJO 5459	-165 -22100	0,00	607,96	0,00	607,96	0,00
		P1. GESTION DE SUMINISTRO		P1. Impto. Electricidad	P1. ALQUILER DE EQUIPOS ELECTR.	
F16100031 DENOMINACIÓN: SUM. AGUA MINERAL, AQUA +0% Y VASOS - AVITUALLAMIENTO MEDIA MARATÓN	-342 -22199	0,00	686,70	0,00	686,70	0,00
F16100103 DENOMINACIÓN: SERVICIO AUTOCAR TRASLADO CIRCULO MERCANTIL NADADORES	-342 -223	0,00	174,17	0,00	174,17	0,00
F16100226 DENOMINACIÓN: Consumo POZO CONCEJO 5459 AYTO.	-165 -22100	0,00	722,81	0,00	722,81	0,00
		P1. GESTION DE SUMINISTRO		P2. Impto. Electricidad	P1. ALQUILER DE EQUIPOS ELECTR.	P1.
F16100239 DENOMINACIÓN: FACTURACION AVENIDA POZO CONCEJO-5459	-165 -22100	0,00	626,93	0,00	626,93	0,00
		P1. Impto. Electricidad		P1. ALQUILER DE EQUIPOS ELECTR.	P1.	
F16100417 DENOMINACIÓN: Consumo P1 AVENIDA POZO CONCEJO-5459	-165 -22100	0,00	722,47	0,00	722,47	0,00
F16100660 DENOMINACIÓN: Consumo AVENIDA POZO CONCEJO-5459	-165 -22100	0,00	627,46	0,00	627,46	0,00
F16100799 DENOMINACIÓN: Consumo AVENIDA POZO CONCEJO-5459	-165 -22100	0,00	660,18	0,00	660,18	0,00
F16101062 DENOMINACIÓN: Consumo P2 AVDA.POZO CONCEJO 5459	-165 -22100	0,00	515,06	0,00	515,06	0,00
F16101203 DENOMINACIÓN: COHETE TRUENO Nº 5. COHETE TRUENO Nº7. FIESTAS SAN SEBASTIAN	-338 -22199	0,00	332,15	0,00	332,15	0,00
F16101653 DENOMINACIÓN: SERVICIO MEDICO CON MOTIVO DEL V TRIATLON "PUERTA DE DONAÑA EL DIA 02-10-2016, SEGUN PRESUPUESTO CONFORME Y ACEPTADO.	-342 -22799	0,00	116,64	0,00	116,64	0,00
F16101658 DENOMINACIÓN: REDACCIÓN DE PROYECTO DIRECCIÓN Y COORDINACIÓN SEGURIDAD "INSTALACIÓN DE CLIMATIZACIÓN Y EXTRACCIÓN-RENOVACIÓN DE AIRE DEL SALÓN	-933 -22706	0,00	1.542,75	0,00	1.542,75	0,00



AYUNTAMIENTO DE PUEBLA DEL RIO

(M24.1.1.c)

EJERCICIO CORRIENTE 2016

24.1.1 INFORMACION PRESUPUESTARIA. EJERCICIO CORRIENTE. PRESUPUESTO DE GASTOS

ACREEDORES POR OPERACIONES PENDIENTES DE APLICAR A PRESUPUESTO

Página: 3

DESCRIPCIÓN DEL GASTO CÓDIGO	APLICACIÓN PRESUPUESTARIA	IMPORTE PENDIENTE DE APLICAR A PRESUPUESTO				IMPORTE PAGADO A 31 DE DICIEMBRE
		A 1 DE ENERO	ABONOS	CARGOS	A 31 DE DICIEMBRE	
F16101887 DENOMINACIÓN: 0003559063 HOGAR DEL PENSIONISTA MAYOR 1 , PUEBLA DEL RIO (LA) 41130 VARIEDADES CONCIERTO JOSE ANGEL CARMONA 17/12/2015 MODALIDAD	-334 -22699	0,00	113,14	0,00	113,14	0,00
F16101888 DENOMINACIÓN: 0003559064 PLAZA DEL CORPUS CHRISTI CORPUS CHIRSTI S/N , PUEBLA DEL RIO (LA) 41130 VARIEDADES BANDA DE MONTELLANO 24/10/2015 MODALIDAD	-334 -22699	0,00	69,60	0,00	69,60	0,00
F16101889 DENOMINACIÓN: 0003237579 SALON DE ACTOS DEL AYUNTAMIENTO BLANCA PALOMA 2 , 2 PUEBLA DEL RIO (LA) 41130 REPRESENTACION 18/12/2015 ESPECTACULO MINIMO -	-334 -22699	0,00	111,40	0,00	111,40	0,00
F16101890 DENOMINACIÓN: 0003237579 SALON DE ACTOS DEL AYUNTAMIENTO BLANCA PALOMA 2 , 2 PUEBLA DEL RIO (LA) 41130 REPRESENTACION 27/10/2015 LA EXTRAORDINARIA	-334 -22699	0,00	111,40	0,00	111,40	0,00
F16102000 DENOMINACIÓN: Consumo POZO CONCEJO 5459	-165 -22100	0,00	636,36	0,00	636,36	0,00
F16102001 DENOMINACIÓN: Consumo POZO CONCEJO 5459	-165 -22100	0,00	608,15	0,00	608,15	0,00
F16102003 DENOMINACIÓN: Consumo POZO CONCEJO 5459	-165 -22100	0,00	691,68	0,00	691,68	0,00
TOTAL:		0,00	16.122,39	0,00	16.122,39	0,00



AYUNTAMIENTO DE PUEBLA DEL RÍO

Ejercicio 2017

Estado total de cambios en Patrimonio Neto

Página: 1

	NOTAS EN MEMORIA	I. Patrimonio	II. Patrimonio generado	III. Ajustes por cambios de valor	IV. Subvenciones recibidas	TOTAL
A. PATRIMONIO NETO AL FINAL DEL EJERCICIO 2016		10.406.774,84	13.146.802,82	0,00	0,00	23.553.577,66
B. AJUSTES POR CAMBIOS DE CRITERIOS CONTABLES Y CORRECCIÓN DE ERRORES		0,00	-277,60	0,00	0,00	-277,60
C. PATRIMONIO NETO INICIAL AJUSTADO DEL EJERCICIO 2017 (A+B)		10.406.774,84	13.146.525,22	0,00	0,00	23.553.300,06
D. VARIACIONES DEL PATRIMONIO NETO EJERCICIO 2017						
1. Ingresos y gastos reconocidos en el ejercicio		0,00	-1.680.605,35	0,00	0,00	-1.680.605,35
2. Operaciones patrimoniales con la entidad o entidades propietarias		0,00	0,00	0,00	0,00	0,00
3. Otras variaciones del patrimonio neto		0,00	0,00	0,00	0,00	0,00
E) PATRIMONIO NETO AL FINAL DEL EJERCICIO 2017 (C+D)		10.406.774,84	11.465.919,87	0.000	0.000	21.872.694,71



AYUNTAMIENTO DE PUEBLA DEL RÍO

Ejercicio 2017

Estado de Ingresos y Gastos Reconocidos

Página: 1

Nº CUENTA		NOTAS EN MEMORIA	2017	2016
129	I. Resultado económico patrimonial		-1.680.605,35	2.751.477,57
	II. Ingresos y gastos reconocidos directamente en el patrimonio neto:			
	1.- Inmovilizado material			
920	1.1. Ingresos		0,00	0,00
(820), (821),(822)	1.2. Gastos		0,00	0,00
	2. Activos y pasivos financieros			
900, 991	1.1. Ingresos		0,00	0,00
(800), (891)	1.2. Gastos		0,00	0,00
	3. Coberturas contables			
910	1.1. Ingresos		0,00	0,00
(810)	1.2. Gastos		0,00	0,00
94	4. Subvenciones recibidas		0,00	0,00
	Total (1 + 2 + 3 + 4)			
	III. Transferencias a la cuenta del resultado económico patrimonial o al valor inicial de la			
(823)	1. Inmovilizado no financiero		0,00	0,00
(802), 902, 993	2. Activos y pasivos financieros		0,00	0,00
	3. Coberturas contables			
(8110), 9110	3.1. Importes transferidos a la cuenta del resultado económico patrimonial		0,00	0,00
(8111), 9111	3.2. Importes transferidos al valor inicial de la partida cubierta		0,00	0,00
(84)	4. Subvenciones recibidas		0,00	0,00
	Total (1 + 2 + 3 + 4)			
	IV. TOTAL Ingresos y gastos reconocidos (I + II + III)		-1.680.605,35	2.751.477,57



AYUNTAMIENTO DE PUEBLA DEL RIO

Ejercicio 2017

Operaciones Patrimoniales con la entidad o entidades propietarias

Página: 1

	NOTAS EN MEMORIA	2017	2016
1. Aportación patrimonial dineraria		0,00	0,00
2. Aportación de bienes y derechos		0,00	0,00
3. Asunción y condonación de pasivos financieros		0,00	0,00
4. Otras aporta de la entidad o entidades propietarias		0,00	0,00
5. Devolución de bienes y derechos		0,00	0,00
6. Otras devoluciones de la entidad o entidades propietarias		0,00	0,00
TOTAL:		0,00	0,00



AYUNTAMIENTO DE PUEBLA DEL RIO

Ejercicio 2017

Otras Operaciones con la entidad o entidades propietarias

Página: 1

	NOTAS EN MEMORIA	2017	2016
I. Ingresos y gastos reconocidos directamente a la cuenta de resultados económico patrimonial		0,00	0,00
1. Transferencias y subvenciones		0,00	0,00
1.1. Ingresos		0,00	0,00
1.2 Gastos		0,00	0,00
2. Prestación de servicios y venta de bienes		0,00	0,00
2.1. Ingresos		0,00	0,00
2.2 Gastos		0,00	0,00
3. Otros		0,00	0,00
3.1 Ingresos		0,00	0,00
3.2 Gastos		0,00	0,00
II. Ingresos y gastos reconocidos directamente al patrimonio neto		0,00	0,00
1. Subvenciones recibidas		0,00	0,00
2. Otros		0,00	0,00
TOTAL:		0,00	0,00



AYUNTAMIENTO DE PUEBLA DEL RIO

Ejercicio 2017

Estado de Flujos de Efectivo

Página: 1

	NOTAS EN MEMORIA	2017	2016
I. FLUJOS DE EFECTIVO DE LAS ACTIVIDADES DE GESTIÓN		0,00	0,00
A) Cobros		2.552.482,47	9.192.870,91
1. Ingresos tributarios y urbanísticos		123.039,05	3.590.772,96
2. Transferencias y subvenciones recibidas		1.980.878,47	4.641.626,90
3. Ventas y prestaciones de servicios		5.947,40	14.183,89
4. Gestión de recursos recaudados por cuenta de otros entes		0,00	0,00
5. Intereses y dividendos cobrados		0,00	29.237,15
6. Otros cobros		442.617,55	917.050,01
B) Pagos		4.263.804,71	7.795.197,62
7. Gastos de personal		2.587.497,76	4.267.806,61
8. Transferencias y subvenciones concedidas		416.637,27	876.134,79
9. Aprovisionamientos		0,00	28.000,00
10. Otros gastos de gestión		847.367,80	1.268.467,22
11. Gestión de recursos recaudados por cuenta de otros entes		0,00	0,00
12. Intereses pagados		9.636,03	5.753,75
13. Otros pagos		402.665,85	1.349.035,25
Flujos netos de efectivo por actividades de gestión (+A-B)		-1.711.322,24	1.397.673,29
II. FLUJOS DE EFECTIVO DE LAS ACTIVIDADES DE INVERSIÓN		0,00	0,00
C) Cobros:		7.954,36	5.672,18
1. Venta de inversiones reales		0,00	0,00
2. Venta de activos financieros		0,00	0,00
3. Unidad de actividad		0,00	0,00



AYUNTAMIENTO DE PUEBLA DEL RÍO

Ejercicio 2017

Estado de Flujos de Efectivo

Página: 2

	NOTAS EN MEMORIA	2017	2016
4. Otros cobros de las actividades de inversión		7.954,36	5.672,18
D) Pagos:		719.497,36	600.063,15
5. Compra de inversiones reales		713.011,36	579.583,05
6. Compra de activos financieros		0,00	0,00
7. Unidad de actividad		0,00	0,00
8. Otros pagos de las actividades de inversión		6.486,00	20.480,10
Flujos netos de efectivo por actividades de inversión (+C-D)		-711.543,00	-594.390,97
III. FLUJOS DE EFECTIVO DE LAS ACTIVIDADES DE FINANCIACIÓN		0,00	0,00
E) Aumentos en el patrimonio:		0,00	0,00
1. Cobros por aportaciones de la entidad o entidades propietarias		0,00	0,00
F) Pagos a la entidad o entidades propietarias:		0,00	0,00
2. Devolución de aportaciones y reparto de resultados a la entidad o entidades propietarias		0,00	0,00
G) Cobros por emisión de pasivos financieros:		1.007.877,50	470.724,77
3. Obligaciones y otros valores negociables		0,00	0,00
4. Préstamos recibidos		1.000.000,00	441.870,53
5. Otras deudas		7.877,50	28.854,24
H) Pagos por reembolso de pasivos financieros:		6.122,23	466.484,96
6. Obligaciones y otros valores negociables		0,00	0,00
7. Préstamos recibidos		0,00	439.250,59
8. Otras deudas		6.122,23	27.234,37
Flujos netos de efectivo por actividades de financiación (+E-F+G-H)		1.001.755,27	4.239,81
IV. FLUJOS DE EFECTIVO PENDIENTES DE CLASIFICACIÓN		0,00	0,00



AYUNTAMIENTO DE PUEBLA DEL RIO

Ejercicio 2017

Estado de Flujos de Efectivo

Página: 3

	NOTAS EN MEMORIA	2017	2016
I) Cobros pendientes de aplicación		563.478,96	891.178,56
J) Pagos pendientes de aplicación		116.620,76	0,00
Flujos netos de efectivo pendientes de clasificación (+I-J)		446.858,20	891.178,56
V. EFECTO DE LAS VARIACIONES DE LOS TIPOS DE CAMBIO		0,00	0,00
VI. INCREMENTO/DISMINUCIÓN NETA DEL EFECTIVO Y ACTIVOS LÍQUIDOS EQUIVALENTES AL EFECTIVO (I + II + III + IV + V)		-974.251,77	1.698.700,69
Efectivo y activos líquidos equivalentes al efectivo al inicio del ejercicio		3.889.448,84	2.190.748,15
Efectivo y activos líquidos equivalentes al efectivo al final del ejercicio		2.915.197,07	3.889.448,84

AYUNTAMIENTO DE PUEBLA DEL RIO

Cuenta de Resultado Económico-Patrimonial desde el 01/01/2016 hasta el 31/12/2016

Página: 1

Nº CUENTA		NOTAS EN MEMORIA	Ej N	Ej N-1
	1. Ingresos tributarios y urbanísticos			
72,73	a) Impuestos		3.762.939,89	3.510.727,00
740,742	b) Tasas		361.309,80	400.170,12
744	c) Contribuciones especiales		0,00	0,00
745,746	d) Ingresos urbanísticos		0,00	0,00
	2. Transferencias y subvenciones recibidas			
	a) Del ejercicio			
751	a.1) Subvenciones recibidas para financiar gastos del ejercicio		1.746.957,71	1.372.720,79
750	a.2) Transferencias		2.940.770,02	3.127.749,86
752	a.3) Subvenciones recibidas para cancelación de pasivos que no supongan financiación		0,00	0,00
7530	b) Imputación de subvenciones para el inmovilizado no financiero		0,00	0,00
754	c) Imputación de subvenciones para activos corrientes y otras		0,00	0,00
	3. Ventas y prestaciones de servicios			
700,701,702,703,704	a) Ventas		0,00	0,00
741,705	b) Prestación de servicios		14.263,89	21.540,98
707	c) Imputación de ingresos por activos construidos o adquiridos para otras entidades		0,00	0,00
71,7940 ,(6940)	4. Variación de existencias de productos terminados y en curso de fabricación y deterioro		0,00	0,00
780,781,782,783,784	5. Trabajos realizados por la entidad para su inmovilizado		0,00	0,00
776,777	6. Otros ingresos de gestión ordinaria		94.747,07	109.422,87
795	7. Excesos de provisiones		0,00	0,00
	A) TOTAL INGRESOS DE GESTIÓN ORDINARIA (1+2+3+4+5+6+7)		8.920.988,38	8.542.331,62
	8. Gastos de personal			
(640),(641)	a) Sueldos y salarios asimilados		-3.406.808,16	-3.628.549,12
(642), (643),(644),(645)	b) Cargas sociales		-882.681,69	-1.334.624,37
(65)	9. Transferencias y subvenciones concedidas		-867.920,46	-740.589,40

(600),(601),(602),(605),(607), 61 (6941),(6942),(6943), 7941,7942,7943	10. Aprovisionamientos a) Consumo de mercaderías y otros aprovisionamientos b) Deterioro de valor de mercaderías, materias primas y otros aprovisionamientos		0,00 0,00	0,00 0,00
(62)	11. Otros gastos de gestión ordinaria a) Suministros y servicios exteriores		-1.226.839,37	-1.220.177,55
(63)	b) Tributos		-100,00	-320,00
(676)	c) Otros		0,00	0,00
(68)	12. Amortización del inmovilizado		0,00	0,00
	B) TOTAL GASTOS GESTIÓN ORDINARIA (8+9+10+11+12)		-6.384.349,68	-6.924.260,44
	I. Resultado (ahorro o desahorro) de la gestión ordinaria (A + B)		2.536.638,70	1.618.071,18
(690),(691),(692),(693),(6948),790,791,792,793,7948 770,771,772,773,774,(670),(671),(672),(673),(674) 7531	13. Deterioro de valor y resultados por enajenación del inmovilizado no financieros y activos a) Deterioro de valor b) Bajas y enajenaciones c) Imputación de subvenciones para el inmovilizado no financiero		0,00 0,00 0,00	0,00 0,00 0,00
775,778 (678)	14. Otras partidas no ordinarias a) Ingresos b) Gastos		78.676,28 0,00	5.139,35 0,00
	II. Resultado de las operaciones no financieras (I +13+14)		2.615.314,98	1.623.210,53
7630 760	15. Ingresos financieros a) De participaciones en instrumentos de patrimonio a.1) En entidades del grupo, multigrupo y asociadas a.2) En otras entidades		0,00 28.937,41	0,00 0,00
7631, 7632 761,762,769,76454,(66454)	b) De valores representativos de deuda, de créditos y de otras inversiones financieras b.1) En entidades del grupo, multigrupo y asociadas b.2) Otros		0,00 10.237,06	0,00 11.285,38
(663) (660),(661),(662),(669),76451,(66451) 785,786,787,788,789	16. Gastos financieros a) Por deudas con entidades del grupo, multigrupo y asociadas b) Otros		0,00 -5.774,99	0,00 -15.506,60
	17. Gastos financieros imputados al activo		0,00	0,00
7646 (6646),76459,(66459) 7640,7642,76452,76453,(6640),(6642),(66452),(6645	18. Variación del valor razonable en activos y pasivos financieros a) Derivados financieros b) Otros activos y pasivos a valor razonable con imputación a resultados		0,00 0,00	0,00 0,00

7641 (6641)	c) Imputación al resultado del ejercicio por activos financieros disponibles para la venta	0,00	0,00
768,(668)	19. Diferencias de cambio	0,00	0,00
	20. Deterioro de valor, bajas y enajenaciones de activos y pasivos financieros		
796,7970,766,(6960),(6961),(6962),(6970),(666),7980	a) De entidades del grupo, multigrupo y asociadas	0,00	0,00
7981,7982 ,(6980),(6981),(6982),(6670)			
765,7971,7983,7984,7985,(665),(6671)	b) Otros	-215.472,18	-321.954,95
(6963),(6971),(6983),(6984),(6985)			
755,756	21. Subvenciones para la financiación de operaciones financieras	337.884,60	-23.053,16
	III. Resultado de las operaciones financieras (15+16+17+18+19+20+21)	155.811,90	-349.229,33
	IV. Resultado (Ahorro o desahorro) neto del ejercicio (II + III)	2.771.126,88	1.273.981,20
	+ Ajustes en la cuenta de resultado del ejercicio anterior	0,00	
	Resultado del ejercicio anterior ajustado (IV + Ajustes)	2.771.126,88	1.273.981,20

AYUNTAMIENTO DE PUEBLA DEL RIO

Ejercicio 2016

ESTADO DE LIQUIDACIÓN DEL PRESUPUESTO

III RESULTADO PRESUPUESTARIO

<i>CONCEPTOS</i>	<i>DERECHOS RECONOCIDOS NETOS</i>	<i>OBLIGACIONES RECONOCIDAS NETAS</i>	<i>AJUSTES</i>	<i>RESULTADO PRESUPUESTARIO</i>
a. Operaciones corrientes	8.551.751,02	6.257.746,51		2.294.004,51
b. Operaciones de capital	806.886,73	672.500,44		134.386,29
1. Total operaciones no financieras (a + b)	9.358.637,75	6.930.246,95		2.428.390,80
c. Activos financieros	5.672,18	20.480,10		-14.807,92
d. Pasivos financieros	441.870,53	439.250,59		2.619,94
2. Total operaciones financieras (c + d)	447.542,71	459.730,69		-12.187,98
I. RESULTADO PRESUPUESTARIO DEL EJERCICIO (I = 1+2)	9.806.180,46	7.389.977,64		2.416.202,82
Ajustes:				
3. Créditos gastados financiados con remanente de tesorería para gastos generales			0,00	
4. Desviaciones de financiación negativas del ejercicio			11.115,53	
5. Desviaciones de financiación positivas del ejercicio			918.612,60	
II. Total Ajustes (II = 3+4-5)			-907.497,07	(D=C+4+5-6)
RESULTADO PRESUPUESTARIO AJUSTADO (I + II)				1.508.705,75

Fecha de Impresión:

05/06/2017 10:34:21

AYUNTAMIENTO DE PUEBLA DEL RIO
Ejercicio 2016
TRANSFERENCIAS, SUBVENCIONES Y OTROS INGRESOS Y GASTOS. CONCEDIDAS

Nº Pag. 1

CARACTERISTICAS	NIF DEL PERCEPTOR	DENOMINACION DEL PERCEPTOR	IMPORTE	REINTEGROS
A CONSORCIOS	P4100040G	CONSORCIO TRANSPORTE	46,00	0,00
JUVENTUD DEPORTIVA PUEBLA	B41677469	CIDCHABUS S.L	14.962,75	0,00
SUBVECNION CLUB DE ATLETISMO	B41666462	AMBULANCIAS PAJARES	640,00	0,00
SUBVECNION CLUB DE ATLETISMO	B41677469	CIDCHABUS S.L	174,17	0,00
SUBVECNION CLUB DE ATLETISMO	B91034405	TTES.Y EXCAV.JAMARDO	217,83	0,00
SUBVECNION CLUB DE ATLETISMO	B91450163	EL ANTEQUERANO	968,00	0,00
AYUDAS DE EMERGENCIA SOCIAL	28708135H	DOLORES MARIA CAMPOS	21.405,50	0,00
AYUDAS DE EMERGENCIA SOCIAL	34056383F	SARA CARO RAMIREZ	2.000,00	0,00
AYUDAS DE EMERGENCIA SOCIAL	44604258J	ROSA ZAMORA COBO	3.000,00	0,00
AYUDAS DE EMERGENCIA SOCIAL	B41660416	P.CARNICOS CIGARRERO	9.019,24	0,00
AYUDAS DE EMERGENCIA SOCIAL	B91439281	CAMPOS CASH	107,39	0,00
AYUDAS DE EMERGENCIA SOCIAL	R2100042G	FRATERNIDAD DE LA MA	4.200,00	0,00
A GRUPOS POLITICOS DE LA ENTIDAD	V90219312	GRUPO MUNICIPAL PP	6.000,00	0,00
A GRUPOS POLITICOS DE LA ENTIDAD	V90223082	GRUPO MUNICIPAL DE L	6.455,00	0,00
A GRUPOS POLITICOS DE LA ENTIDAD	V90223595	GRUPO MUNICIPAL LA P	1.950,00	0,00
SUBVENCION NTRA SRA DE LA GRANADA	V91672451	Nª.Sª.DE LA GRANADA	4.600,00	0,00
PROGRAMA GARANTIA ALIMENTARIA 2015	B41660416	P.CARNICOS CIGARRERO	1.145,98	0,00

AYUNTAMIENTO DE PUEBLA DEL RIO
Ejercicio 2016
TRANSFERENCIAS, SUBVENCIONES Y OTROS INGRESOS Y GASTOS. CONCEDIDAS

Nº Pag. 2

CARACTERISTICAS	NIF DEL PERCEPTOR	DENOMINACION DEL PERCEPTOR	IMPORTE	REINTEGROS
LINEA SUBVENCIONES PROMOCION CULTURAL	G90120437	BATUCADA	1.000,00	0,00
SUBVENCION DESPLAZAMIENTOS PUEBLA C.F	B41677469	CIDCHABUS S.L	5.887,65	0,00
SUBVENCION DESPLAZAMIENTOS PUEBLA C.F	G41716135	PUEBLA C.F	6.000,00	0,00
A otras Entidades que agrupen municipios	G21271077	AMUPARNA	480,81	0,00
ASOCIACION DESARROLLO ALJARAFE DOÑANA	G41857871	ASOC.ALJARAFE DOÑANA	3.868,61	0,00
IV CARRERA SOLIDARIA " YO CORRO POR BORJA"	G91977769	CLUB ATLETISMO PUEBL	1.000,00	0,00
AYUDA EMERGENCIA ALIMENTOS,SALUD E HIGIENE	28708135H	DOLORES MARIA CAMPOS	26.000,00	0,00
ASOC.DESARROLLO DEL TERRITORIO COMARCA DOÑANA	G91737734	ADTCD	500,00	0,00
M.R.S.U. GUADALQUIVIR SERV.EXTRAORDINARIO	P9104001D	MCDAD.GUADALQUIVIR	2.641,58	0,00
MANCOMUNIDAD DESARROLLO Y FOMENTO DEL ALJARAFE	P4100012F	MANC.MUNIC.ALJARAFE	50,78	0,00
MANCOMUNIDAD DESARROLLO Y FOMENTO DEL ALJARAFE	P4100051D	MANC. FOMENTO ALJARA	16.442,02	0,00
SUBVENCION ASOCIACION CABALGATA DE REYES MAGOS	G41821133	ASO.CIG.CABALG.REYES	8.000,00	0,00
M.R.S.U.GUADALQUIVIR SERVICIO LIMPIEZA VIARIA	P9104001D	MCDAD.GUADALQUIVIR	580.168,06	0,00
A Consorcios	P4100040G	CONSORCIO TRANSPORTE	35.000,00	0,00
A FAMILIAS E INST. SIN FINES DE LUCRO (PAÑALES Y O	B91439281	CAMPOS CASH	4.779,32	0,00
A FAMILIAS E INST. SIN FINES DE LUCRO (PAÑALES Y O	B91452854	VISUAL ÓPTICA	500,00	0,00
SUBVENCION NTRA SRA DE LOS DOLORES Y STMO CRISTO D	G41468539	N.S.SRA.DE DOLORES	7.000,00	0,00

AYUNTAMIENTO DE PUEBLA DEL RIO
Ejercicio 2016
TRANSFERENCIAS, SUBVENCIONES Y OTROS INGRESOS Y GASTOS. RECIBIDOS

Nº Pag. 1

Características	Importe Recibido		Importe Reintegrable		Cantidad Imputada a Resultados	
	Ejercicio 2016	Ejercicios Anteriores	Importe Reintegrable	Importe No Reintegrable	Ejercicio 2016	Ejercicios Anteriores
Diputación "Programa desarrollo de habilidades so	675,00	0,00	0,00	675,00	675,00	0,00
DIPUTACION BONIFICACION OPAEF	1.435,75	0,00	0,00	1.435,75	1.435,75	0,00
DIPUTACION P. PROGRAMA PEUSM RESOL.23/5/2016	54.189,13	0,00	0,00	54.189,13	54.189,13	0,00
DIPUTACION P: SUPERA IV REPARACIONES CENTRO POLID	37.777,04	0,00	0,00	37.777,04	37.777,04	0,00
DIPUTACION PRAL. PROGAMA DINAMIZACION INFANCIA	3.168,75	0,00	0,00	3.918,75	3.168,75	0,00
DIPUTACION PRAL.(ZTS)	83.869,49	0,00	0,00	83.869,49	83.869,49	0,00
DIPUTACION PRAL.CONVENIO MATERIA DEPORTIVA	6.000,00	0,00	0,00	6.000,00	6.000,00	0,00
DIPUTACION PRAL.LEY DE DEPENDENCIA	431.479,66	0,00	0,00	431.479,66	431.479,66	0,00
DIPUTACION PRAL.PROYECTO RIBETE	2.400,00	0,00	0,00	2.400,00	2.400,00	0,00
DIPUTACION PRAL.SERVICIO AYUDA A DOMICILIO	47.540,75	0,00	0,00	47.540,75	47.540,75	0,00
DIPUTACION"PFOEA 2015 LIMPIEZA Y URB.PARQUE JUNTO	3.110,00	0,00	0,00	3.110,00	3.110,00	0,00
DIPUTACION:" PFOEA 2015 CAMINO ACCESO A ZONA JUEGO	3.598,96	0,00	0,00	3.598,96	3.598,96	0,00

AYUNTAMIENTO DE PUEBLA DEL RIO

Ejercicio 2016

TRANSFERENCIAS, SUBVENCIONES Y OTROS INGRESOS Y GASTOS. RECIBIDOS

Nº Pag. 2

Características	Importe Recibido		Importe Reintegrable		Cantidad Imputada a Resultados	
	Ejercicio 2016	Ejercicios Anteriores	Importe Reintegrable	Importe No Reintegrable	Ejercicio 2016	Ejercicios Anteriores
DIPUTACION:SUPERA IV INVERSIONES FINANCIERAMENTE S	283.330,25	0,00	0,00	283.330,25	283.330,25	0,00
De Ayuntamientos	360,00	0,00	0,00	360,00	360,00	0,00
De la Administración General de las Comunidades Au	23,05	0,00	0,00	23,05	23,05	0,00
EMPRESAS PRIVADAS (OBRA SOCIAL LA CAIXA)	9.000,00	0,00	0,00	9.000,00	9.000,00	0,00
J.A.SUBVENCION CENTRO INFORMACION DE LA MUJER	17.211,03	0,00	0,00	17.211,03	17.211,03	0,00
Otras subvenciones corrientes de la Administración	1.992,31	0,00	0,00	1.992,31	1.992,31	0,00
PARTICIPACION EN LOS TRIBUTOS DE LA COMUNIDAD AUT	686.544,01	0,00	0,00	686.544,01	686.544,01	0,00
PFOEA 2016 SUBVENCION	67.927,39	0,00	0,00	67.927,39	67.927,39	0,00
Participacion en tributos del Estado	2.254.226,01	0,00	0,00	2.254.226,01	2.254.226,01	0,00
SUBV.DIPUTACIO OBRA CONSOLIDACION Y RENOV.ACERADO	8.435,20	0,00	0,00	8.435,20	8.435,20	0,00
SUBV.DIPUTACION "PROGRAMA VIAS LOCALES	50.000,00	0,00	0,00	50.000,00	50.000,00	0,00
SUBV.DIPUTACION CERRAMIENTO C/LARGA FESTEJO TAURIN	15.952,29	0,00	0,00	15.952,29	15.952,29	0,00

AYUNTAMIENTO DE PUEBLA DEL RIO

Ejercicio 2016

TRANSFERENCIAS, SUBVENCIONES Y OTROS INGRESOS Y GASTOS. RECIBIDOS

Nº Pag. 3

Características	Importe Recibido		Importe Reintegrable		Importe No Reintegrable		Cantidad Imputada a Resultados	
	Ejercicio 2016	Ejercicios Anteriores	Importe Reintegrable	Importe No Reintegrable	Ejercicio 2016	Ejercicios Anteriores	Ejercicio 2016	Ejercicios Anteriores
SUBV.J.A. PROGRAMA EMPLE@ +30 AÑOS	184.100,00	0,00	0,00	184.100,00	184.100,00	0,00	184.100,00	0,00
SUBV.PROGRAMA EMPLEA JOVEN	294.000,00	0,00	0,00	294.000,00	294.000,00	0,00	294.000,00	0,00
SUBVENCION J.A. PEACA 2016	68.700,00	0,00	0,00	68.700,00	68.700,00	0,00	68.700,00	0,00
SUBVENCION J.A. SUMINISTROS MINIMOS VITALES	14.100,00	0,00	0,00	14.100,00	14.100,00	0,00	14.100,00	0,00
SUBVENCION PLAN SUPERA	0,00	0,00	0,00	13.957,20	0,00	0,00	13.957,20	0,00
Subv. Diputaciones:jornada natacion verano	300,00	0,00	0,00	300,00	300,00	0,00	300,00	0,00
subvencion diputacion programa PEUMS	44.390,96	0,00	0,00	44.390,96	44.390,96	0,00	44.390,96	0,00
TOTAL	4.675.837,03	0,00	0,00	4.690.544,23	4.675.837,03	0,00	4.690.544,23	0,00